

Yurt İçi Veri Takvimi

Hafta içerisinde gelecek verilerle ilgili grafikler 3. sayfada görülebilir.

4 Şubat Pazartesi

10:00 Ocak enflasyon verileri

- Reuters anketine göre piyasa beklentisi Ocak ayında TÜFE'de %1 oranında bir artış (yıllık %20,3 oranında bir artışı işaret ediyor). Kurum tahminimiz ise %0,8 oranında bir aylık artış. Beklentilerimiz doğrultusunda bir gerçekleşme durumunda yıllık enflasyon %20 oranında gerçekleşecek. 2018 yılsonu TÜFE artışı %20,3 olmuştur.
- Ocak ayı verileri içerisinde manşet enflasyon üzerinde yukarı yönlü baskı yaratacak en önemli konu işlenmemiş gıda fiyatları olacak. Gerek hal fiyatları gerekse Ankara gıda enflasyon detayları özellikle taze meyve sebze fiyatları tarafında oldukça ciddi oranda artışları işaret ediyor.
- Diğer taraftan benzin fiyat artışlarına rağmen, elektrik ve doğalgaz fiyatlarındaki %10 indirim olumlu etkisinin olacağını belirtmek gerekir.

5 Şubat Salı

10:00 TCMB Aylık fiyat gelişmeleri raporu

- Söz konusu rapor teknik nitelikte olup herhangi bir politika mesajı içermez. Ancak kısa vadede enflasyon beklentilerine ilişkin detaylar görülebilir.

14:30 Ocak 2019 Reel Efektif Kur Endeksi

- Aralık ayında Reel Efektif Kur Endeksi 75 olarak gerçekleşirken, bir önceki aya göre %0,5 oranında bir yükseliş kaydetmişti. Böylece son üç ay içerisinde TL'deki reel değer kazanımı %21,5'i buldu. Yılbaşından beri bakıldığında ise reel değer kaybının %12 olduğu görülüyor.
- Ocak ayında enflasyon tahminleri çerçevesinde REKE'nin 74,5-75 aralığında nispeten yatay bir performans göstermesi beklenebilir.

7 Şubat Perşembe

14:30 Haftalık yabancı portföy hareketleri (25 Ocak – 1 Şubat)

- 18-25 Ocak haftasında yabancı yatırımcıların hisse senedi piyasasına ilgisinin devam ettiği görüldü. Söz konusu hafta içerisinde net yabancı girişi 321 milyon dolar oldu. Böylece son 3 hafta içerisinde kümülatif net giriş 1,15 milyar dolar olarak gerçekleşti. Tahvil piyasası tarafında ise aynı ilgiden bahsedilemiyor. Zira 5 haftadır söz konusu piyasada net yabancı çıkışlarının olduğu görülüyor. 18-25 Ocak haftasında tahvil piyasasından net çıkışın 77 milyon dolar olduğu görüldü (repo işlemleri hariç). 21 Aralık'tan beri toplamda çıkış 921 milyon dolar'a geldi. Yabancı yatırımcının toplam bono stoku içerisindeki payı ise %14,9'a geriledi. (2018 yılsonunda %15,3'üdi).

14:30 Haftalık para ve banka istatistikleri (25 Ocak – 1 Şubat)

- 18-25 Ocak haftasında yerleşiklerin döviz mevduatında 2 milyar dolar artış yaşandı. Bir önceki iki hafta içerisindeki artışlar ile beraber kümülatif olarak 5,4 milyar dolar artış yaşandı. 18-25 Ocak haftasındaki artışın gerek bireylerin gerekse kurumların DTH hesaplarında gerçekleştiği görüldü. (bireyler: 1,15 milyar dolar, kurumlar: 0,85 milyar dolar) .

17:00 Hazine Ocak ayı nakit bütçe verileri

- TCMB'nin 37 milyar TL kar transferi sonrasında Hazine'nin Ocak ayı nakit bütçe performansının olumlu olması beklenebilir.
- Veirler 15 Şubat'ta açıklanacak Ocak ayı merkezi bütçe verileri için gösterge niteliğinde olacak.

8 Şubat Cuma

10:00 Aralık dış ticaret endeksleri

- Kasım ayı itibarıyla ihracat miktar endeksi yıllık %16,8 oranında artış gösterirken, ithalat hacminde %22,5 oranında daralma yaşandı.

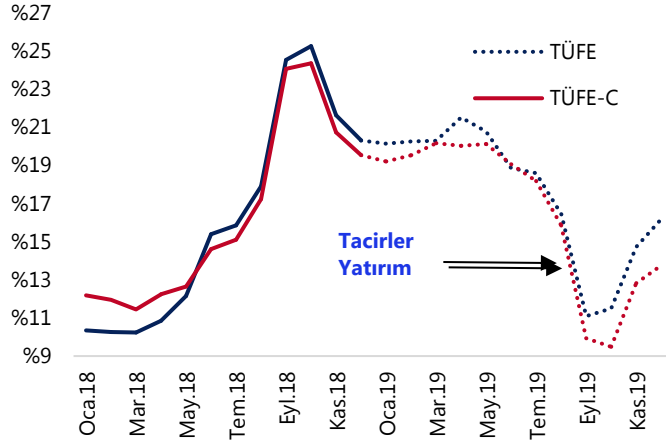
Yurt Dışı Veri Takvimi

Tarih	Ülke/Bölge	Saat (TSİ)	Dönem	Açıklanacak Veri	Önceki	Beklenti
4 - 8 Şubat	ABD		4Ç18	Çeyreklik GSYİH Büyüme Oranı (%)	3.4	2.6
4 - 8 Şubat	ABD		4Ç18	Çeyreklik Çekirdek Kişisel Tüketim Harcamaları (%)	1.6	1.6
4 - 8 Şubat	ABD		4Ç18	Kişisel Tüketim (%)	3.5	3.8
4 - 8 Şubat	ABD		Aralık	Kişisel Gelir (%)	0.2	0.5
4 - 8 Şubat	ABD		Aralık	Kişisel Harcamalar (%)	0.4	0.3
4 - 8 Şubat	ABD		Aralık	Aylık Çekirdek Kişisel Tüketim Harcamaları (PCE) (%)	0.1	0.2
4 - 8 Şubat	ABD		Aralık	Yıllık Çekirdek Kişisel Tüketim Harcamaları (PCE) (%)	1.9	1.9
4 Şubat	ABD	18:00	Kasım (Nihai)	ABD Aylık Çekirdek Dayanıklı Mal Siparişleri (%)	-0.3	0.2
4 Şubat	ABD	18:00	Kasım (Nihai)	ABD Aylık Dayanıklı Mal Siparişleri (%)	0.8	1.7
4 Şubat	ABD	18:00	Kasım	Fabrika Siparişleri (%)	-2.1	0.3
4 Şubat	İngiltere	12:30	Ocak	İmalat PMI Endeksi	54.2	53.5
4 Şubat	İngiltere	12:30	Ocak	Yapı PMI Endeksi	52.8	52.5
5 Şubat	Japonya	03:30		Nikkei Hizmet PMI Endeksi	52	-
5 Şubat	Japonya	03:30		Nikkei Bileşik PMI Endeksi	51	-
5 Şubat	Almanya	11:55	Ocak (Nihai)	Markit Hizmet PMI Endeksi	53.1	53.1
5 Şubat	Almanya	11:55	Ocak (Nihai)	Markit Bileşik PMI Endeksi	52.1	52.1
5 Şubat	AB	12:00	Ocak (Nihai)	Markit Hizmet PMI Endeksi	50.8	50.8
5 Şubat	AB	12:00	Ocak (Nihai)	Markit Bileşik PMI Endeksi	50.7	-
5 Şubat	İngiltere	12:30	Ocak	Markit Hizmet PMI Endeksi	51.2	51.0
5 Şubat	İngiltere	12:30	Ocak	Markit Bileşik PMI Endeksi	51.4	-
5 Şubat	AB	13:00	Aralık	Yıllık Perakende Satışlar (%)	1.1	-
5 Şubat	AB	13:00	Aralık	Aylık Perakende Satışlar (%)	0.6	0.2
5 Şubat	ABD	17:45	Ocak (Nihai)	Markit Hizmet PMI Endeksi	54.2	54.2
5 Şubat	ABD	17:45	Ocak (Nihai)	Markit Bileşik PMI Endeksi	54.5	-
5 Şubat	ABD	18:00	Ocak	ISM Hizmet PMI Endeksi	58.0	57.3
6 Şubat	ABD	16:30	Kasım	Ticaret Dengesi - milyon \$	-55	-54
7 Şubat	ABD	03:00		Fed Başkanı Powell, eğitimcilerle birlikte, halkın sosyal medya üzerinden katılım gösterebileceği bir toplantıya katılacak.		
7 Şubat	Japonya	8:00	Aralık (Öncü)	Öncü Göstergeler Endeksi	99.1	97.9
7 Şubat	Almanya	10:00	Aralık	Aylık Sanayi Üretimi (%)	-1.9	0.7
7 Şubat	Almanya	10:00	Aralık	Yıllık Sanayi Üretimi (%)	-4.7	-2.8
7 Şubat	AB	13:00		Avrupa Komisyonu ekonomik tahminlerini yayınlayacak.		
7 Şubat	İngiltere	15:00		İngiltere Merkez Bankası Faiz Kararı		
7 Şubat	ABD	16:30		Haftalık İşsizlik Başvuruları (bin kişi)	253.0	215.0
8 Şubat	Japonya	02:50		Cari İşlemler Dengesi (milyar ¥)	757.2	458.5
8 Şubat	Almanya	10:00	Aralık	Aylık İhracat Değişimi (%)	-0.3	0.3
8 Şubat	Almanya	10:00	Aralık	Cari İşlemler Dengesi - milyon \$	21	00
8 Şubat	Almanya	10:00	Aralık	Ticaret Dengesi (%)	20.4	-

Kaynak: Bloomberg, Tacirler Yatırım

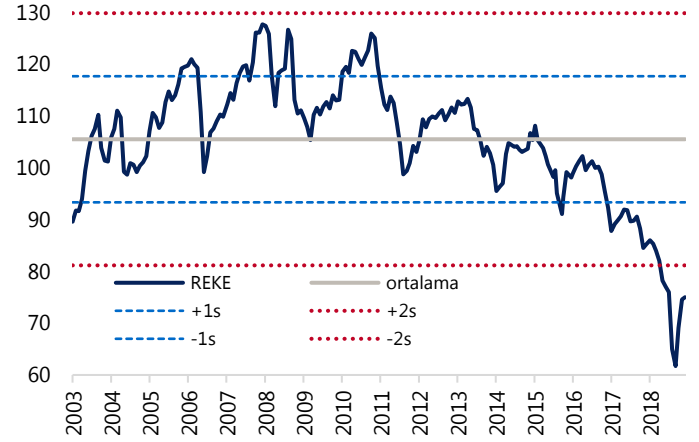
GRAFİKLER

Yıllık Enflasyon



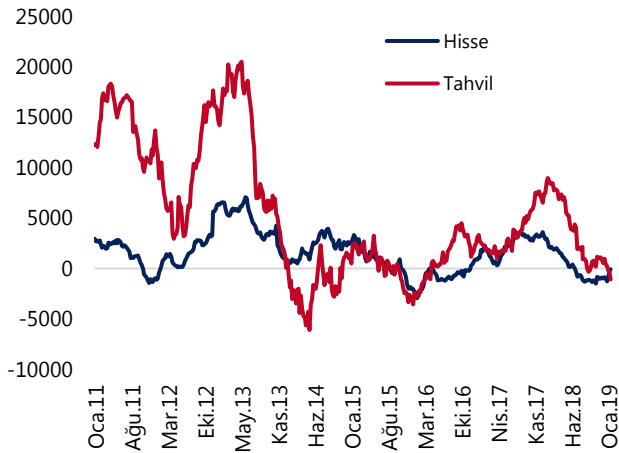
Kaynak: TÜİK, Tacirler Yatırım

Reel Etkif Kur Endeksi (2003=100)



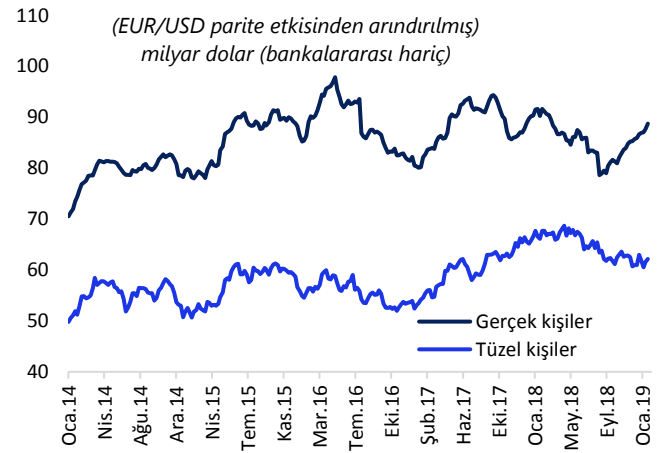
Kaynak: TCMB, Tacirler Yatırım

Yabancı Portföy Hareketleri (12-ay küm, milyon dolar)



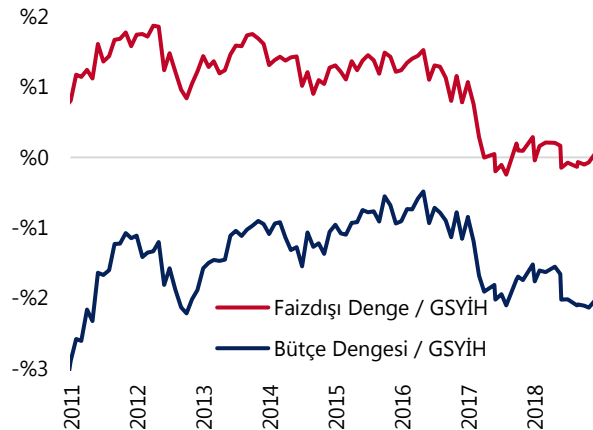
Kaynak: TCMB, Tacirler Yatırım

Yurtiçi yerleşiklerin Döviz Mevduatları (milyar dolar)



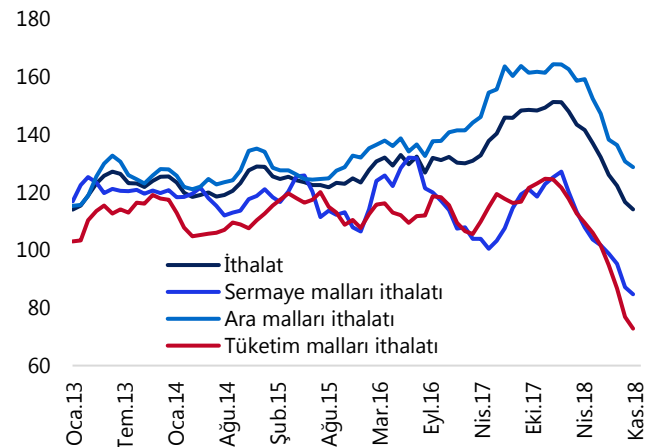
Kaynak: TCMB, Tacirler Yatırım

Merkezi Hükümet Bütçe dengesi (12-aylık, GSYİH'ya oran)



Kaynak: İSO/Markit, Tacirler Yatırım

İthalat Hacim Endeksi (mev.etk. arındırılmış, 3 ay HO)



Kaynak: TÜİK, Tacirler Yatırım

Yatırım Merkezlerimiz

Genel Müdürlük

Nispetiye Cad. B-3 Blok Kat: 9 Akmerkez
Etiler - İSTANBUL
0 212 355 46 46

Adana

Cemal Paşa Mah. Gazipaşa Bul.
Cemal Uğurlu Apt. Kat: 1 D: 4 ADANA

(0 322) 457 77 55

Ankara

Remzi Oğuz Arık Mah. Tunalı Hilmi Cad.
Yaprak Apt. No: 94 Kat: 2 D: 9
Kavaklıdere Çankaya - ANKARA

(0 312) 435 18 36

Antalya

Şirinyalı Mah. İsmet Gökşen Cad. Özden
Apt. No:82/6 Muratpaşa - ANTALYA

(0 242) 248 45 20

Bakırköy

İstanbul Cad. Bakırköy İş Merkezi No:
6 Kat: 4 D: 14 Bakırköy - İSTANBUL

(0 212) 570 52 59

Bursa

Muradiye Mah. Çekirge Cad. Koçer Apt.
No: 49 Kat: 2 D: 4 Osmangazi - BURSA

(0 224) 225 64 10

Denizli

Urban İş Merkezi 2. Ticari Yol Daire 26
Kat: 6 Bayramyeri - DENİZLİ

(0 258) 265 87 85

Erenköy

Bağdat Cad. Çubukçu Apt. No: 333
Kat: 2 D: 4 Kadıköy - İSTANBUL

(0 216) 348 82 82

Gaziantep

İncilipinar Mah. Gazimuhtarpaşa Bul.
Kepkepzade Park İş Merkezi B Blok No:
18 Kat: 1 D: 5 GAZİANTEP

(0 342) 232 35 55

Girne

Şehit Necati Gürkaya Mevkii Çağdaş Apt.
Kat: 1 D: 1 Girne - KKTC

(0 392) 815 14 54-55-56

İzmir

Şair Eşref Bul. Ragıp Şanlı İş Merkezi
No: 6 Kat: 3 D: 306 Çankaya - İZMİR

(0 232) 445 01 61

İzmit

Hürriyet Cad. Kaya İşhanı No: 39/5 İzmit -
KOCAELİ

(0 262) 323 11 33

İzmit İrtibat

Ömerağa Mah. Alemdar Cad. İ. Kolaylı
Apt. No: 8 Kat: 2 İzmit KOCAELİ

(0 262) 260 01 01

Karadeniz Ereğli

Murtaza Mah. Hamamüstü Sok. İ. Esat
Taneri İş Merkezi No: 19 Kat: 2
Karadeniz Ereğli - ZONGULDAK

(0 372) 316 40 50

Kartal

Üsküdar Cad. Cevat Kayacan Apt. No:
26 Kat: 4 D: 8 Kartal - İSTANBUL

(0 216) 306 22 71 - 306 22 06

Kayseri

Cumhuriyet Mah. Turan Cad. Turan Plaza
Apt. No:8 Kat:2 D:5 Melikgazi / KAYSERİ

(0 352) 221 08 68 - 222 82 51

Mersin

Çankaya Mah. Bahri Ok İş Merkezi B
Blok No: 78 MERSİN

(0 324) 238 11 89

Marmaris İrtibat Bürosu

Kemeraltı Mah. Orgeneral Mustafa
Muğlalı Cad. Güven Apt. No: 22 D: 2
Marmaris / MUĞLA

(0 252) 321 08 00

Akatlar İrtibat Bürosu

Akatlar Mahallesi Ebulula Mardin Cad.
Maya Meridien İş Merkezi No:16 D Blok
Kat:11 Bağımsız Bölüm No:29 Akatlar-
Beşiktaş/İSTANBUL

(0 212) 355 4605

Uyarı Notu

Bu raporda yer alan yatırım bilgi, yorum ve tavsiyeleri, yorum ve tavsiyede bulunanların kişisel görüşlerine dayanmakta olup finansal bilgi ve genel yatırım tavsiyesi kapsamında hazırlanmıştır ve hiçbir şekilde yatırım danışmanlığı kapsamında değildir. Yatırım danışmanlığı hizmeti; yetkili kuruluşlar tarafından kişilerin risk ve getiri tercihleri dikkate alınarak kişiye özel sunulmaktadır. Burada yer alan yorum ve tavsiyeler ise genel niteliktedir. Bu tavsiyeler, mali durumunuz ile risk ve getiri tercihlerinize uygun olmayabilir. Bu nedenle, sadece burada yer alan bilgilere dayanarak yatırım kararı verilmesi beklentilerinize uygun sonuçlar doğurmayabilir.

Yatırım Danışmanlığı hizmeti talep edilmesi halinde; yatırımcının Tacirler Yatırım Menkul Değerler A.Ş. ile Yatırım Danışmanlığı sözleşmesi imzalamış olması, Yerindelik Testi'ni tamamlamış ve risk grubunun belirlemiş olması zorunludur.

Bu raporda yer alan her türlü bilgi, yorum ve tavsiye uygunluk testi ile tespit edilecek risk grubunuz ve getiri beklentiniz ile uyumlu olmayabilir. Dolayısıyla, uygunluk testi neticesinde risk grubunuz tespit edilmeden sadece burada yer alan bilgilere dayanılarak yatırım kararı verilmesi amaç, bilgi ve tecrübenize uygun sonuçlar doğurmayabilir.

Bu rapor herhangi bir sürede belirli bir getirinin sağlanacağına dair bir taahhüt içermemekte olup, zaman içerisinde piyasa koşullarında meydana gelen değişiklikler nedeniyle yorum ve tavsiyelerde değişiklikler söz konusu olabilir. Bu raporda bahsedilen yatırım araçlarının fiyatları ve değerleri yatırımcıların menfaatlerine aykırı olarak hareket edebilir ve netice itibarıyla yatırımcılar anaparalarını kaybetme riski ile karşı karşıya kalabilirler. Bu raporda yer alan geçmiş performans verileri gelecekte elde edilecek sonuçların bir garantisi olarak kabul edilemez.

Bu raporda yer alan tüm bilgiler ve görüşler yatırımcıları bilgilendirmek amacıyla, Tacirler Yatırım Menkul Değerler A.Ş. tarafından güncel ve güvenilir kaynaklardan temin edilmiş olmakla beraber, Tacirler Yatırım Menkul Değerler A.Ş. söz konusu bilgilerin doğru ve tam olduğunu taahhüt etmemektedir. Raporlardaki yorumlardan, bilgilerin tam veya doğru olmaması ve/veya güncellenme nedeniyle doğabilecek maddi ve manevi zararlardan Tacirler Yatırım Menkul Değerler A.Ş. ve çalışanları sorumlu tutulamaz.

Bu rapor, sadece gönderildiği kişilerin kullanımı içindir. Bu raporun tümü veya bir kısmı Tacirler Yatırım Menkul Değerler A.Ş.'nin yazılı izni olmadan çoğaltılamaz, yayınlanamaz veya üçüncü kişilere gösterilemez, ticari amaçla kullanılamaz. Aksi halde, Tacirler Yatırım Menkul Değerler A.Ş. uğramış olduğu bütün zarar ve ziyanı talep etme hakkını saklı tutar.