

## Yurt İçi Veri Takvimi

*Hafta içerisinde gelecek verilerle ilgili grafikler 3. sayfada görülebilir.*

### 30 Ekim Salı

#### 14:00 BDDK Eylül ayı Bankacılık Sektörü verileri

### 31 Ekim Çarşamba

#### 10:00 Eylül ayı Dış Ticaret verileri

- Ticaret Bakanlığı tarafından açıklanan öncü verilere göre Eylül ayı ihracatı yıllık %22,6 artış göstererek 14,5 milyar dolar, ithalatı ise %18,1 oranında daralma göstererek 16,4 milyar dolar olarak gerçekleşti. Bu çerçevede dış ticaret açığı, bir önceki yılın aynı ayına göre %77 oranında daralarak 1,9 milyar dolar oldu.

#### 10:00 3Ç18 Turizm istatistikleri

- Söz konusu veriler ile beraber özellikle Eylül ayındaki turizm gelir/gider rakamlarını takip ediyor olacağız.

#### 10:30 TCMB çeyrek dönemli Enflasyon Raporu

- TCMB Başkanı Çetinkaya 'nın sunumu sonrasında, bir soru-cevap seansı olması bekleniyor.
- Enflasyon Raporu ayrıca Banka'nın enflasyon ve çıktı açığı tahmin patikası tarafında da önemli sinyaller içerebilir. Özellikle Ekim enflasyon tahmini konusundaki sinyaller yakından takip edilecek. Enflasyonla Topyekün Mücadele Programına geniş bir katılımın dikkat çekmesi sonrasında Ekim enflasyon verilerinin pozitif bir sürpriz gerçekleştirme ihtimalinin arttığını düşünüyoruz. Diğer taraftan bileşik göstergeler iktisadi faaliyetteki soğumanın beklenenden hızlı bir biçimde olma ihtimalini gösteriyor. Bu noktada TCMB'nin çıktı açığı tahminleri de takip edilecek bir diğer husus olarak karşımıza çıkıyor.
- Raporda takip edilecek bir diğer nokta ise rehberlik niteliğinde olan enflasyon tahminleri üzerindeki temel riskler ve olası para politikası tepkilerine ilişkin senaryolar olacak.

#### 11:00 Eylül yabancı ziyaretçi sayıları

- Turizm Bakanlığı'nın en son açıkladığı verilere göre yabancı ziyaretçi sayısı Ağustos ayında yıllık bazda %15,6 yükseliş kaydetti. Sektörde olumlu performansın devam ettiği, ancak yılbaşından bu yana görülen yıllık %25 artışa göre bir yavaşlama olduğu görülüyor. Yine de, yabancı ziyaretçi sayısında görülen %25 - 30'luk artışın sektördeki kriz dönemi sonrasında görülen hızlı iyileşme ile birlikte yaşandığını düşünüyor ve %10 -15'lere doğru gerilemeyi bir normalleşme süreci olarak değerlendiriyoruz.

### 1 Kasım Perşembe

#### 10:00 Ekim ayı öncü dış ticaret verileri (Ticaret Bakanlığı)

#### 10:00 İSO/Markit Ekim PMI

- Ekim ayı boyunca TL tarafındaki güçlü seyrin ve ABD ile ilişkilerin olumlu yönde ilerlemesi çerçevesinde güven endekslerindeki bozulmanın Kasım ayında durduğu görülüyor. Reel Sektör Güven Endeksi Ekim ayı verisi mevsimsel etkilerden arındırılmış seride ufak çaplı bir yükseliş gösterdi. Bu çerçevede PMI'da da bir önceki aya göre yatay bir seyir beklenebilir.

#### 12:00 İTO Ekim enflasyon verileri

- 5 Kasım'da açıklanacak TÜİK enflasyon verileri öncesinde İstanbul enflasyonu sinyal niteliğinde takip edilecek.
- Ankara enflasyonuna bakıldığında gıda fiyatlarında aylık %1,38 oranında artış görülmüş ve söz artışın uzun vadeli ortalamalarla aynı paralel olduğu dikkat çekmişti. Geçen senenin aynı ayında da benzer bir gıda fiyatı artışı olmuştu. Bu noktada Enflasyonla Topyekün Mücadele Programı çerçevesindeki indirim çağrısının gıda fiyatlarına yansımalarının olumlu olduğu görülüyor.

### 2 Kasım Cuma

#### 14:30 Haftalık yabancı portföy hareketleri (19-27 Ekim)

- Yılbaşından bu yana hisse senedi piyasasında görülen yabancı çıkışı 1,43 milyar dolar olarak gerçekleşirken, tahvil piyasasında sınırlı da olsa (0,6 milyar dolar) bir giriş gerçekleşti. Yabancı yatırımcıların bono stoku içerisindeki payı ise %15,5 seviyesinde.

#### 14:30 Haftalık para ve banka istatistikleri (19-27 Ekim)

- TCMB brüt döviz rezervleri: 65,3 milyar dolar (19 Ekim)
- Bankalardaki toplam YP mevduatları: 188 milyar dolar (19 Ekim) – 12-19 Ekim haftasında yerleşiklerin döviz mevduatlarında 1,8 milyar dolar artış görüldü. (parite etkisinden arındırılmış olarak) Geçmiş haftalarda yaşanan yükselişleri göz önüne aldığımızda (özellikle Eylül ayı ortasından sonra TL'deki değer kazanımının hız kazanmasıyla) yurtiçi yerleşiklerin DTH'larında 4,4 milyar dolar artış olduğu görüldü.

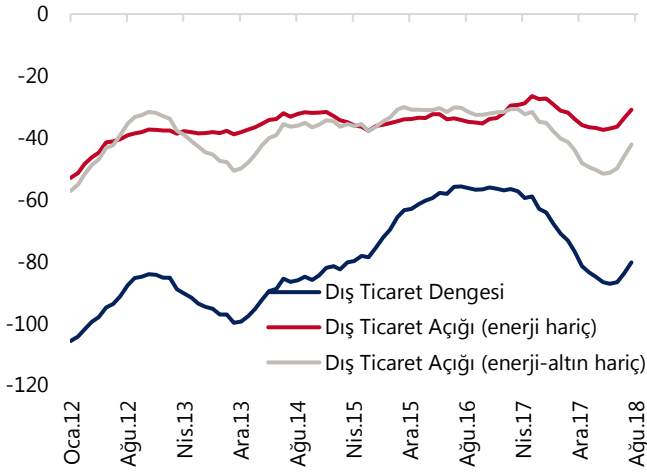
## Yurt Dışı Veri Takvimi

Tarih	Ülke/Bölge	Saat (TSİ)	Dönem	Açıklanacak Veri	Önceki	Beklenti
29 Ekim	Türkiye			Resmi tatil nedeniyle Türkiye'de piyasalar kapalı		
29 Ekim	İngiltere	12:30	Eylül	Aylık M4 Para Arzı (%)	0,2	-
29 Ekim	ABD	15:30	Eylül	Kişisel Gelir (%)	0,3	0,4
29 Ekim	ABD	15:30	Eylül	Kişisel Harcamalar (%)	0,3	0,4
29 Ekim	ABD	15:30	Eylül	Aylık Çekirdek Kişisel Tüketim Harcamaları (PCE) (%)	0	0,1
29 Ekim	ABD	15:30	Eylül	Yıllık Çekirdek Kişisel Tüketim Harcamaları (PCE) (%)	2	2
29 Ekim	ABD	17:30	Ekim	Dallas Fed İmalat Endeksi	28,1	29,0
30 Ekim	Almanya	11:55	Ekim	İşsizlik Değişimi (bin kişi)	-23,0	-13,0
30 Ekim	Almanya	11:55	Ekim	İşsizlik Oranı (%)	5,1	5,1
30 Ekim	AB	13:00		GSYİH Çeyreklik Büyüme Oranı (%)	0,4	0,4
30 Ekim	AB	13:00		GSYİH Yıllık Büyüme Oranı (%)	2,2	1,8
30 Ekim	Almanya	16:00	Ekim (Öncü)	Aylık TÜFE (%)	0,4	0,1
30 Ekim	Almanya	16:00	Ekim (Öncü)	Yıllık TÜFE (%)	2,3	2,4
30 Ekim	Almanya	16:00	Ekim (Öncü)	Aylık Harmonize TÜFE (%)	0,4	0,0
30 Ekim	Almanya	16:00	Ekim (Öncü)	Yıllık Harmonize TÜFE (%)	2,2	2,3
30 Ekim	ABD	16:00	Ağustos	S&P CS Konut Fiyat Endeksi	213,8	0,0
30 Ekim	ABD	17:00	Ekim	Conference Board Tüketici Güven Endeksi	138,4	136,2
31 Ekim	Japonya			Japonya Merkez Bankası Toplantı Kararı		
31 Ekim	Japonya	02:50	Eylül	Aylık Sanayi Üretimi (%)	0,2	-0,3
31 Ekim	Japonya	02:50	Eylül	Yıllık Sanayi Üretimi (%)	0,2	-2,1
31 Ekim	Çin	4:00	Ekim	Çin İmalat PMI Endeksi MA	50,8	50,6
31 Ekim	Çin	4:00	Ekim	Çin Hizmet PMI Endeksi MA	54,9	54,9
31 Ekim	AB	13:00		Yıllık Çekirdek TÜFE (%)	0,9	1,0
31 Ekim	AB	13:00	Eylül	İşsizlik Oranı (%)	8,1	8,1
31 Ekim	AB	13:00	Ekim	Yıllık TÜFE Ön Yayın (%)	2,1	2,1
31 Ekim	ABD	15:15	Ekim	ADP Özel Sektör İstihdam Değişimi (bin kişi)	230	190
31 Ekim	ABD	16:45	Ekim	Chicago PMI Endeksi	60,4	60,3
1 Kasım	Japonya	8:00	Ekim	Yıllık Araç Satışları (%)	-3,1	-
1 Kasım	İngiltere	12:30	Ekim	İmalat PMI Endeksi	53,8	53,0
1 Kasım	İngiltere	15:00		İngiltere Merkez Bankası Toplantı Kararı	0,75%	0,75%
1 Kasım	ABD	15:30		Haftalık İşsizlik Başvuruları (bin kişi)	215,0	-
1 Kasım	ABD	16:45	Ekim (Nihai)	İmalat PMI Endeksi	55,9	-
1 Kasım	ABD	17:00	Ekim	ISM İmalat PMI Endeksi	59,8	59,4
1 Kasım	ABD	17:00	Eylül	Aylık İnşaat Harcamaları (%)	0,1	0,1
2 Kasım	Almanya	11:55	Ekim (Nihai)	İmalat PMI Endeksi	52,3	53,4
2 Kasım	AB	12:00	Ekim (Nihai)	İmalat PMI Endeksi	52,1	53,0
2 Kasım	İngiltere	12:30	Ekim	Yapı PMI Endeksi	52,1	52,2
2 Kasım	ABD	15:30	Eylül	Ticaret Dengesi (milyar \$)	-53,2	-52,8
2 Kasım	ABD	15:30	Ekim	Aylık Ortalama Saatlik Kazançlar (%)	0,3	0,2
2 Kasım	ABD	15:30	Ekim	Yıllık Ortalama Saatlik Kazançlar (%)	2,8	3,1
2 Kasım	ABD	15:30	Ekim	Tarım Dışı İstihdam Değişimi (bin kişi)	134,0	190,0
2 Kasım	ABD	17:00	Eylül	Fabrika Siparişleri (%)	2,3	0,3
2 Kasım	ABD	17:00	Eylül (Nihai)	Aylık Dayanıklı Mal Siparişleri (%)	0,8	-1,5
2 Kasım	ABD	17:00	Eylül (Nihai)	Aylık Çekirdek Dayanıklı Mal Siparişleri (%)	0,1	0,4

Kaynak: Bloomberg, Tacirler Yatırım

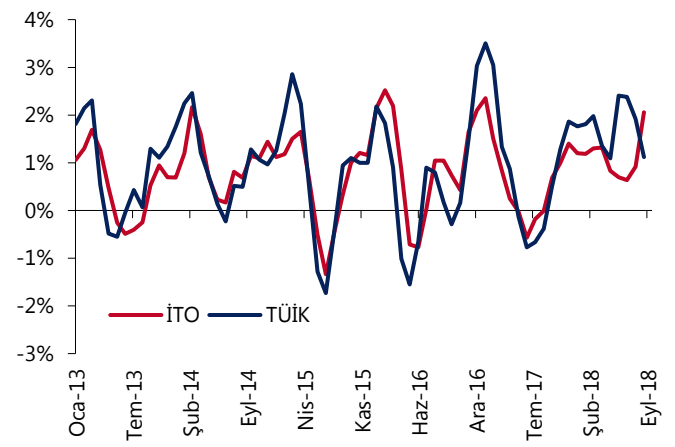
## GRAFİKLER

Dış Ticaret Dengesi (milyar dolar, yıllık)



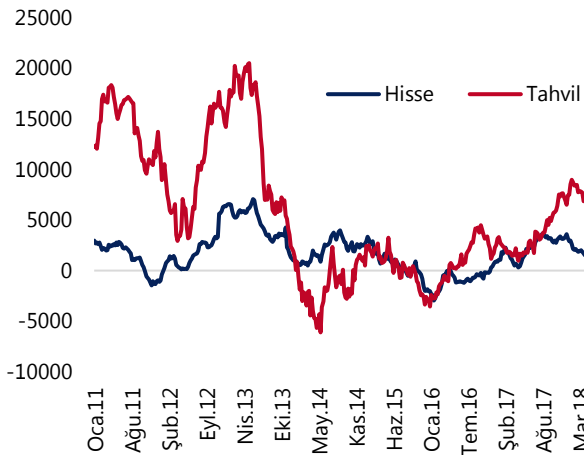
Kaynak: TÜİK, Tacirler Yatırım

İTO &amp; TÜİK gıda enflasyonu (3 aylık HO, değişim)



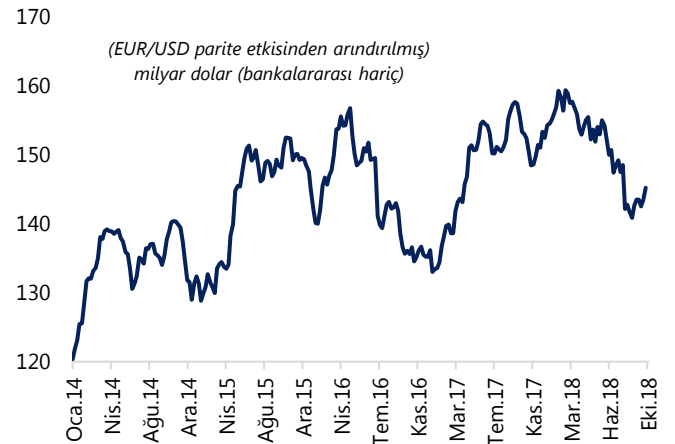
Kaynak: TCMB, Tacirler Yatırım

Yabancı Portföy Hareketleri (12-ay küm, milyon dolar)



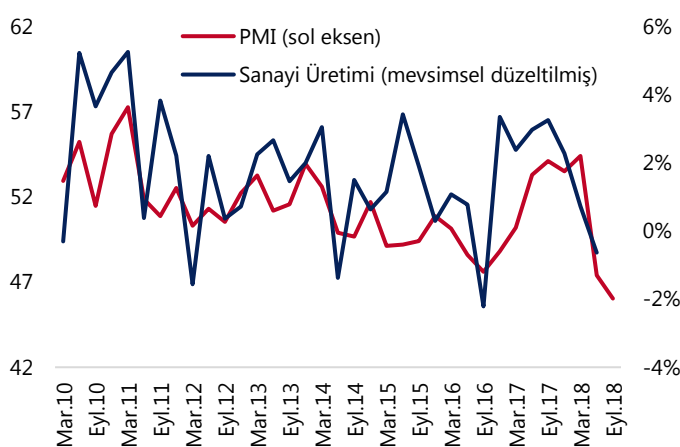
Kaynak: TCMB, Tacirler Yatırım

Yurtiçi yerleşiklerin Döviz Mevduatları



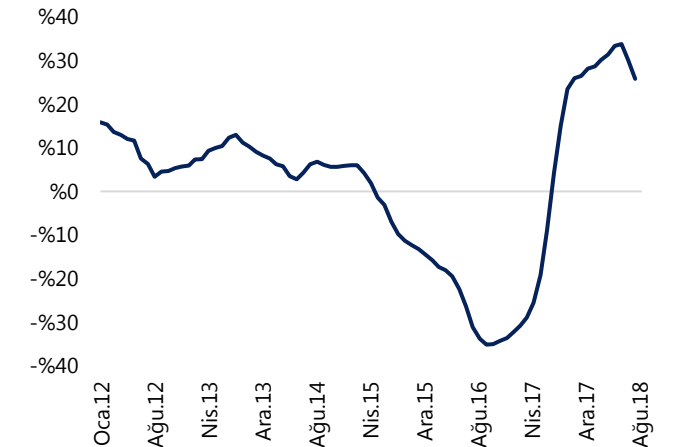
Kaynak: TCMB, Tacirler Yatırım

İSO/Markit PMI &amp; Sanayi Üretimi (mev. etk. arınd.)



Kaynak: TÜİK, Tacirler Yatırım

Net Turizm Gelirleri (yıllık değişim)



Kaynak: Hazine, Tacirler Yatırım

## Yatırım Merkezlerimiz

### Genel Müdürlük

Nispetiye Cad. B-3 Blok Kat: 9 Akmerkez  
Etiler - İSTANBUL  
0 212 355 46 46

### Adana

Cemal Paşa Mah. Gazipaşa Bul.  
Cemal Uğurlu Apt. Kat: 1 D: 4 ADANA

(0 322) 457 77 55

### Ankara

Remzi Oğuz Arık Mah. Tunalı Hilmi Cad.  
Yaprak Apt. No: 94 Kat: 2 D: 9  
Kavaklıdere Çankaya - ANKARA

(0 312) 435 18 36

### Antalya

Şirinyalı Mah. İsmet Gökşen Cad. Özden  
Apt. No:82/6 Muratpaşa - ANTALYA

(0 242) 248 45 20

### Bakırköy

İstanbul Cad. Bakırköy İş Merkezi No:  
6 Kat: 4 D: 14 Bakırköy - İSTANBUL

(0 212) 570 52 59

### Bursa

Muradiye Mah. Çekirge Cad. Koçer Apt.  
No: 49 Kat: 2 D: 4 Osmangazi - BURSA

(0 224) 225 64 10

### Denizli

Urban İş Merkezi 2. Ticari Yol Daire 26  
Kat: 6 Bayramyeri - DENİZLİ

(0 258) 265 87 85

### Erenköy

Bağdat Cad. Çubukçu Apt. No: 333  
Kat: 2 D: 4 Kadıköy - İSTANBUL

(0 216) 348 82 82

### Gaziantep

İncilipinar Mah. Gazimuhtarpaşa Bul.  
Kepkepzade Park İş Merkezi B Blok No:  
18 Kat: 1 D: 5 GAZİANTEP

(0 342) 232 35 55

### Girne

Şehit Necati Gürkaya Mevkii Çağdaş Apt.  
Kat: 1 D: 1 Girne - KKTC

(0 392) 815 14 54-55-56

### İzmir

Şair Eşref Bul. Ragıp Şanlı İş Merkezi  
No: 6 Kat: 3 D: 306 Çankaya - İZMİR

(0 232) 445 01 61

### İzmit

Hürriyet Cad. Kaya İşhanı No: 39/5 İzmit -  
KOCAELİ

(0 262) 323 11 33

### İzmit İrtibat

Ömerağa Mah. Alemdar Cad. İ. Kolaylı  
Apt. No: 8 Kat: 2 İzmit KOCAELİ

(0 262) 260 01 01

### Karadeniz Ereğli

Murtaza Mah. Hamamüstü Sok. İ. Esat  
Taneri İş Merkezi No: 19 Kat: 2  
Karadeniz Ereğli - ZONGULDAK

(0 372) 316 40 50

### Kartal

Üsküdar Cad. Cevat Kayacan Apt. No:  
26 Kat: 4 D: 8 Kartal - İSTANBUL

(0 216) 306 22 71 - 306 22 06

### Kayseri

Cumhuriyet Mah. Turan Cad. Turan Plaza  
Apt. No:8 Kat:2 D:5 Melikgazi / KAYSERİ

(0 352) 221 08 68 - 222 82 51

### Mersin

Çankaya Mah. Bahri Ok İş Merkezi B  
Blok No: 78 MERSİN

(0 324) 238 11 89

### Marmaris İrtibat Bürosu

Kemeraltı Mah. Orgeneral Mustafa  
Muğlalı Cad. Güven Apt. No: 22 D: 2  
Marmaris / MUĞLA

(0 252) 321 08 00

### Akatlar İrtibat Bürosu

Akatlar Mahallesi Ebulula Mardin Cad.  
Maya Meridien İş Merkezi No:16 D Blok  
Kat:11 Bağımsız Bölüm No:29 Akatlar-  
Beşiktaş/İSTANBUL

(0 212) 355 4605

## Uyarı Notu

Bu raporda yer alan yatırım bilgi, yorum ve tavsiyeleri, yorum ve tavsiyede bulunanların kişisel görüşlerine dayanmakta olup finansal bilgi ve genel yatırım tavsiyesi kapsamında hazırlanmıştır ve hiçbir şekilde yatırım danışmanlığı kapsamında değildir. Yatırım danışmanlığı hizmeti; yetkili kuruluşlar tarafından kişilerin risk ve getiri tercihleri dikkate alınarak kişiye özel sunulmaktadır. Burada yer alan yorum ve tavsiyeler ise genel niteliktedir. Bu tavsiyeler, mali durumunuz ile risk ve getiri tercihlerinize uygun olmayabilir. Bu nedenle, sadece burada yer alan bilgilere dayanarak yatırım kararı verilmesi beklentilerinize uygun sonuçlar doğurmayabilir.

Yatırım Danışmanlığı hizmeti talep edilmesi halinde; yatırımcının Tacirler Yatırım Menkul Değerler A.Ş. ile Yatırım Danışmanlığı sözleşmesi imzalamış olması, Yerindelik Testi'ni tamamlamış ve risk grubunun belirlemiş olması zorunludur.

Bu raporda yer alan her türlü bilgi, yorum ve tavsiye uygunluk testi ile tespit edilecek risk grubunuz ve getiri beklentiniz ile uyumlu olmayabilir. Dolayısıyla, uygunluk testi neticesinde risk grubunuz tespit edilmeden sadece burada yer alan bilgilere dayanılarak yatırım kararı verilmesi amaç, bilgi ve tecrübenize uygun sonuçlar doğurmayabilir.

Bu rapor herhangi bir sürede belirli bir getirinin sağlanacağına dair bir taahhüt içermemekte olup, zaman içerisinde piyasa koşullarında meydana gelen değişiklikler nedeniyle yorum ve tavsiyelerde değişiklikler söz konusu olabilir. Bu raporda bahsedilen yatırım araçlarının fiyatları ve değerleri yatırımcıların menfaatlerine aykırı olarak hareket edebilir ve netice itibarıyla yatırımcılar anaparalarını kaybetme riski ile karşı karşıya kalabilirler. Bu raporda yer alan geçmiş performans verileri gelecekte elde edilecek sonuçların bir garantisi olarak kabul edilemez.

Bu raporda yer alan tüm bilgiler ve görüşler yatırımcıları bilgilendirmek amacıyla, Tacirler Yatırım Menkul Değerler A.Ş. tarafından güncel ve güvenilir kaynaklardan temin edilmiş olmakla beraber, Tacirler Yatırım Menkul Değerler A.Ş. söz konusu bilgilerin doğru ve tam olduğunu taahhüt etmemektedir. Raporlardaki yorumlardan, bilgilerin tam veya doğru olmaması ve/veya güncellenme nedeniyle doğabilecek maddi ve manevi zararlardan Tacirler Yatırım Menkul Değerler A.Ş. ve çalışanları sorumlu tutulamaz.

Bu rapor, sadece gönderildiği kişilerin kullanımı içindir. Bu raporun tümü veya bir kısmı Tacirler Yatırım Menkul Değerler A.Ş.'nin yazılı izni olmadan çoğaltılamaz, yayınlanamaz veya üçüncü kişilere gösterilemez, ticari amaçla kullanılamaz. Aksi halde, Tacirler Yatırım Menkul Değerler A.Ş. uğramış olduğu bütün zarar ve ziyanı talep etme hakkını saklı tutar.