

Yurt İçi Veri Takvimi

Hafta içerisinde gelecek verilerle ilgili grafikler 3. sayfada görülebilir.

30 Ocak Çarşamba

10:30 TCMB çeyrek dönemli Enflasyon Raporu

- Gelecek dönem enflasyon tahmin patikasının yanısıra çıktı açığı tarafındaki varsayımlar yakından takip edilecek.
- Buna ek olarak TCMB'nin enflasyon tahminleri üzerindeki temel riskler ve olası para politikası tepkisi konusundaki söylemleri de ön planda olacak.
- Rapor sunumu sonrasında TCMB Başkanı Çetinkaya'nın soru&cevap bölümünde gelecek dönem para politikası duruşuna ilişkin detaylar toplanmaya çalışılacak.

31 Ocak Perşembe

10:00 Aralık Dış Ticaret verileri

- Ticaret Bakanlığı Aralık ayı geçici dış ticaret verilerine göre, ihracat yıllık olarak önemli bir değişim kaydetmeyip (%0,4) 13,9 milyar dolar olarak gerçekleşirken, ithalat tarafındaki daralmanın devam ettiği ve %28,2 gerilemeye ile 16,6 milyar dolar olarak olduğu görüldü. Böylece dış ticaret açığı %71 daralarak 2,67 milyar dolar olarak gerçekleşti.
- 2018 yılı boyunca ise ihracat 157 milyar dolar olurken (%7,1 yıllık değişim), ithalat 223 milyar dolar (%4,6 daralma) olarak gerçekleşti. Dış ticaret açığında ise %28,4 oranında daralma yaşanırken 55 milyar dolar olarak gerçekleşti.

10:00 4Ç18 Turizm istatistikleri

- Söz konusu veriler özellikle Aralık ayı turizm gelir/gider verileri açısından takip edilecek.
- Zira TCMB tarafından açıklanan Ödemeler dengesi verileri çerçevesinde Ekim ve Kasım ayında gerçekleşen turizm gelir ve gider verileri toplamda sırasıyla 4,6 milyar dolar ve 0,7 milyar dolar olarak gerçekleşmişti.

11:00 Aralık 2018 yabancı ziyaretçi verileri

- Kasım ayı itibarıyla yıllık yabancı ziyaretçi sayısı 39,2 milyon olarak gerçekleşmişti.
- Bir önceki yılın aynı ayına göre yıllık verilerde %22,6 oranında artış yaşanmıştı.

14:30 Haftalık yabancı portföy hareketleri (18-25 Ocak)

- 11-18 Ocak haftasında hisse senedi piyasasına net yabancı girişi 711 milyon dolar olarak oldukça ciddi bir miktarda gerçekleşti. Bu giriş, 2013 Kasım ayından beri yaşanana en güçlü haftalık akımı işaret ediyor. Tahvil piyasası tarafında ise aynı ilgiden bahsedilemiyor. Söz konusu hafta içerisinde net yabancı çıkışı (repo işlemleri hariç) 130 milyon dolar olarak gerçekleşti. 21 Aralık'tan beri toplamda çıkış 845 milyon dolar'a geldi. Yabancı yatırımcının toplam bono stoku içerisindeki payı ise %15,0'e geriledi.

14:30 Haftalık para ve banka istatistikleri (18 -25 Ocak)

- 11-18 Ocak haftasında yerleşiklerin döviz mevduatında 1,7 milyar dolar artış yaşandı. Bir önceki hafta içerisinde de aynı miktarda bir artış görülmüştü. DTH'lardaki artışın büyük ölçüde bireyler tarafından kaynaklandığı görülüyor. Zira söz konusu hafta içerisinde şirketlerin DTH'larında sadece 0,6 milyar dolar artış yaşandı. Bireyler Ağustos ayından beri döviz pozisyonlarını artırmaya devam ediyorlar.

1 Şubat Cuma

10:00 İSO/Markit Ocak PMI verileri

- İSO/Markit PMI verisi Aralık ayında 44,2 olarak açıklanmış, Kasım ayı seviyesi olan 44,7'ye göre bir miktar gerilemeyi işaret etti. PMI 50 eşik değerinin oldukça altında kalmaya devam ederek aktivitedeki daralmanın sürdüğünü işaret ediyor.

11:00 İTO Ocak enflasyon verileri

- Veriler özellikle gıda tarafında TÜİK verileri öncesinde öncüleyici olacak. Ancak Ocak ayı verileri açısından ; İTO ve TÜİK gıda enflasyonu arasındaki korelasyonun nispeten düşük olduğunu görüyoruz.

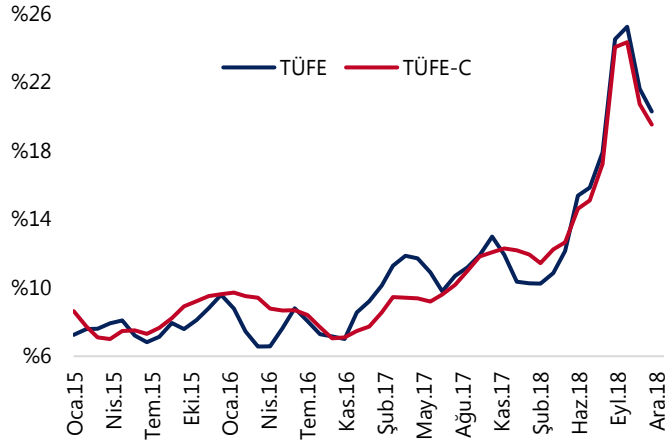
Yurt Dışı Veri Takvimi

Tarih	Ülke/Bölge	Saat (TSİ)	Dönem	Açıklanacak Veri	Önceki	Beklenti
<i>ABD'de hükümet kapalı olduğundan bazı verilerin açıklanma tarihi belli değil. Ayrıca, tarihi belirlenen veriler de çoğunlukla ileri tarihlere erteleniyor.</i>						
28 Ocak - 4 Şubat	ABD		Kasım	Yeni Konut Satışları (bin adet)	544	567
28 Ocak - 4 Şubat	ABD		Kasım	Fabrika Siparişleri (%)	-2.1	0.3
28 Ocak - 4 Şubat	ABD		Kasım (Nihai)	Aylık Dayanıklı Mal Siparişleri (%)	0.8	0.8
28 Ocak - 4 Şubat	ABD		Kasım (Nihai)	Aylık Çekirdek Dayanıklı Mal Siparişleri (%)	-0.3	-
28 Ocak - 4 Şubat	ABD		Aralık	Aylık Perakende Satışlar (%)	0.2	0.1
28 Ocak - 4 Şubat	ABD		Aralık	Aylık Çekirdek Perakende Satışlar (%)	0.2	0
28 Ocak - 4 Şubat	ABD		Aralık	Konut Başlangıçları (bin adet)	1256	1253
28 Ocak - 4 Şubat	ABD		Aralık	Yapı Ruhsatları (bin adet)	1328	1290
28 Ocak	ABD	16:30	Aralık	Chicago Fed İmalat Endeksi	0.22	-
28 Ocak	ABD	18:30	Ocak	Dallas Fed İmalat Endeksi	-5.1	-2.1
29 Ocak	ABD	18:00	Ocak	Conference Board Tüketici Güven Endeksi	128.1	125
29 Ocak - 1 Şubat	ABD	-	Aralık (Öncü)	Aylık Dayanıklı Mal Siparişleri (%)	0.8	1.7
29 Ocak - 1 Şubat	ABD	-	Aralık (Öncü)	Aylık Çekirdek Dayanıklı Mal Siparişleri (%)	-0.3	0.2
30 Ocak	Almanya	10:00	Şubat	GfK Tüketici Güven Endeksi	10.4	10.3
30 Ocak	İngiltere	12:30	Aralık	Yıllık M4 Para Arzı (%)	0.8	-
30 Ocak	İngiltere	12:30	Aralık	Markit Bileşik PMI Endeksi	51.1	-
30 Ocak	Almanya	16:00	Ocak (Öncü)	Yıllık Harmonize TÜFE (%)	1.7	1.8
30 Ocak	Almanya	16:00	Ocak (Öncü)	Aylık TÜFE (%)	0.1	-0.7
30 Ocak	Almanya	16:00	Ocak (Öncü)	Yıllık TÜFE (%)	1.7	1.7
30 Ocak	ABD	16:15	Ocak	ADP Özel Sektör Tarım Dışı İstihdam Değişimi (bin kişi)	271	170
30 Ocak	ABD	16:30	4Ç18	GSYİH Çeyreklik Büyüme Oranı (%)	3.4	2.5
30 Ocak	ABD	16:30	4Ç18	Çeyreklik Çekirdek Kişisel Tüketim Harcamaları (%) (PCE)	1.6	-
30 Ocak	ABD	16:30	4Ç18	Kişisel Tüketim (%)	3.5	-
30 Ocak	ABD	18:00	Aralık	Aylık Bekleyen Konut Satışları (%)	-0.7	1
30 Ocak	ABD	22:00		FOMC Toplantısı	%2.25 - %2.50	%2.25 - %2.50
31 Ocak	Çin	04:00	Ocak	Hizmet PMI Endeksi	53.8	53.9
31 Ocak	Çin	04:00	Ocak	İmalat PMI Endeksi	49.4	49.3
31 Ocak	Almanya	11:55	Ocak	İşsizlik Oranı (%)	5.0	5.0
31 Ocak	AB	13:00	4Ç18	GSYİH Çeyreklik Büyüme Oranı (%) (MA)	0.2	0.2
31 Ocak	AB	13:00	4Ç18	GSYİH Yıllık Büyüme Oranı (%) (MA)	1.6	1.2
31 Ocak	ABD	16:30	Aralık	Kişisel Gelir (%)	0.2	0.5
31 Ocak	ABD	16:30	Aralık	Kişisel Harcamalar (%)	0.4	0.3
31 Ocak	ABD	16:30	Aralık	Aylık Çekirdek Kişisel Tüketim Harcamaları (%) (PCE)	0.1	0.2
31 Ocak	ABD	16:30	Aralık	Yıllık Çekirdek Kişisel Tüketim Harcamaları (%) (PCE)	1.9	1.9
31 Ocak	ABD	17:45	Ocak	Chicago PMI Endeksi	65.4	60
1 Şubat	ABD	16:30	Ocak	Tarım Dışı İstihdam Değişimi (bin kişi)	312	163
1 Şubat	ABD	16:30	16:30	İşsizlik Oranı (%)		
1 Şubat	ABD	16:30	16:30	Aylık Ortalama Saatlik Ücret Artışları	0.4	0.3
1 Şubat	ABD	16:30	16:30	Yıllık Ortalama Saatlik Ücret Artışları	3.2	3.2
1 Şubat	ABD	Ocak (Nihai)	17:45	Markit İmalat PMI Endeksi	54.9	-
1 Şubat	ABD	Ocak	18:00	ISM İmalat Endeksi	54.1	54.3
1 Şubat	ABD	Ocak (Nihai)	18:00	Michigan Tüketici Güven Endeksi	90.7	-

Kaynak: Bloomberg, Tacirler Yatırım

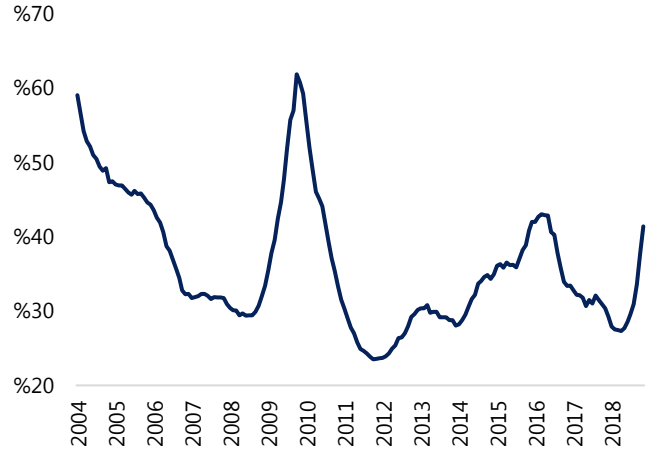
GRAFİKLER

Yıllık TÜFE & TÜFE-C



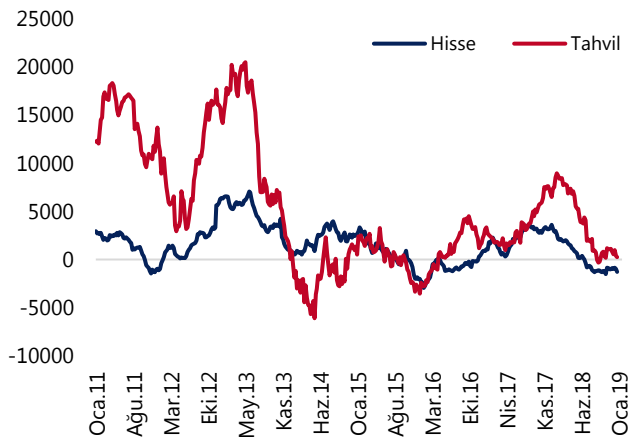
Kaynak: TÜİK, Tacirler Yatırım

Brüt turizm gelirleri / Dış Ticaret Açığı (yıllık)



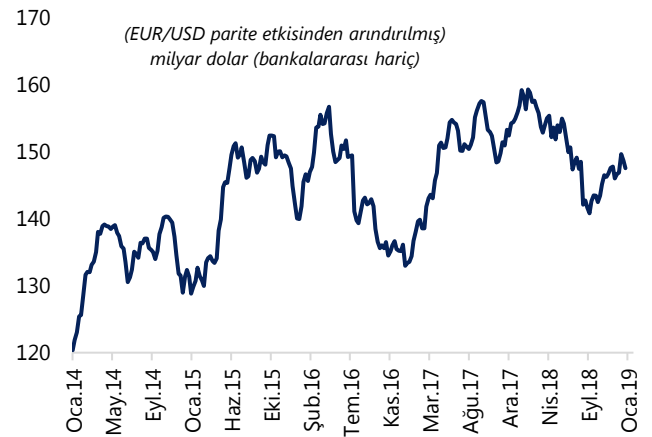
Kaynak: TÜİK, Tacirler Yatırım

Yabancı Portföy Hareketleri (12-ay küm, milyon dolar)



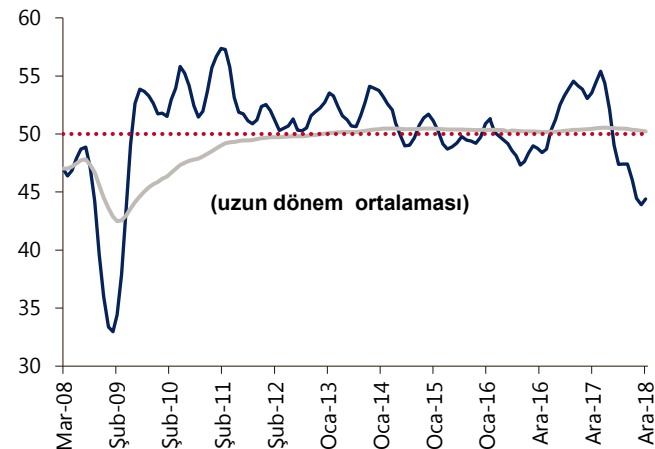
Kaynak: TCMB, Tacirler Yatırım

Yurtiçi yerleşiklerin Döviz Mevduatları (milyar dolar)



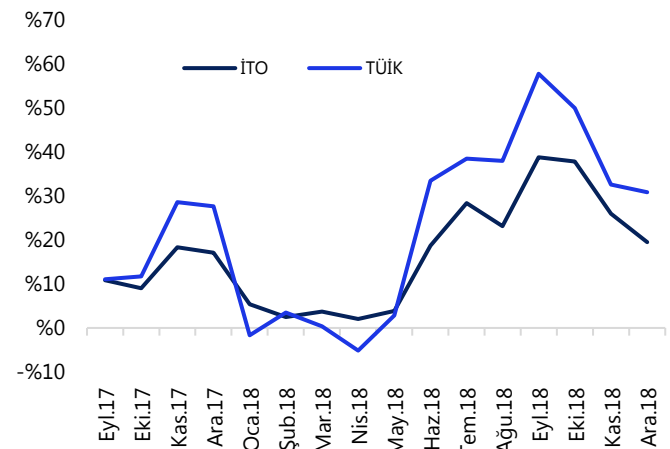
Kaynak: TCMB, Tacirler Yatırım

İmalat Sektörü PMI endeksi (3-aylık HO)



Kaynak: İSO/Markit, Tacirler Yatırım

Taze meyve sebze fiyatları (yıllık değişim, TÜİK & İTO)



Kaynak: TCMB, Tacirler Yatırım

Yatırım Merkezlerimiz

Genel Müdürlük

Nispetiye Cad. B-3 Blok Kat: 9 Akmerkez
Etiler - İSTANBUL
0 212 355 46 46

Adana

Cemal Paşa Mah. Gazipaşa Bul.
Cemal Uğurlu Apt. Kat: 1 D: 4 ADANA

(0 322) 457 77 55

Ankara

Remzi Oğuz Arık Mah. Tunalı Hilmi Cad.
Yaprak Apt. No: 94 Kat: 2 D: 9
Kavaklıdere Çankaya - ANKARA

(0 312) 435 18 36

Antalya

Şirinyalı Mah. İsmet Gökşen Cad. Özden
Apt. No:82/6 Muratpaşa - ANTALYA

(0 242) 248 45 20

Bakırköy

İstanbul Cad. Bakırköy İş Merkezi No:
6 Kat: 4 D: 14 Bakırköy - İSTANBUL

(0 212) 570 52 59

Bursa

Muradiye Mah. Çekirge Cad. Koçer Apt.
No: 49 Kat: 2 D: 4 Osmangazi - BURSA

(0 224) 225 64 10

Denizli

Urban İş Merkezi 2. Ticari Yol Daire 26
Kat: 6 Bayramyeri - DENİZLİ

(0 258) 265 87 85

Erenköy

Bağdat Cad. Çubukçu Apt. No: 333
Kat: 2 D: 4 Kadıköy - İSTANBUL

(0 216) 348 82 82

Gaziantep

İncilipinar Mah. Gazimuhtarpaşa Bul.
Kepkepzade Park İş Merkezi B Blok No:
18 Kat: 1 D: 5 GAZİANTEP

(0 342) 232 35 55

Girne

Şehit Necati Gürkaya Mevkii Çağdaş Apt.
Kat: 1 D: 1 Girne - KKTC

(0 392) 815 14 54-55-56

İzmir

Şair Eşref Bul. Ragıp Şanlı İş Merkezi
No: 6 Kat: 3 D: 306 Çankaya - İZMİR

(0 232) 445 01 61

İzmit

Hürriyet Cad. Kaya İşhanı No: 39/5 İzmit -
KOCAELİ

(0 262) 323 11 33

İzmit İrtibat

Ömerağa Mah. Alemdar Cad. İ. Kolaylı
Apt. No: 8 Kat: 2 İzmit KOCAELİ

(0 262) 260 01 01

Karadeniz Ereğli

Murtaza Mah. Hamamüstü Sok. İ. Esat
Taneri İş Merkezi No: 19 Kat: 2
Karadeniz Ereğli - ZONGULDAK

(0 372) 316 40 50

Kartal

Üsküdar Cad. Cevat Kayacan Apt. No:
26 Kat: 4 D: 8 Kartal - İSTANBUL

(0 216) 306 22 71 - 306 22 06

Kayseri

Cumhuriyet Mah. Turan Cad. Turan Plaza
Apt. No:8 Kat:2 D:5 Melikgazi / KAYSERİ

(0 352) 221 08 68 - 222 82 51

Mersin

Çankaya Mah. Bahri Ok İş Merkezi B
Blok No: 78 MERSİN

(0 324) 238 11 89

Marmaris İrtibat Bürosu

Kemeraltı Mah. Orgeneral Mustafa
Muğlalı Cad. Güven Apt. No: 22 D: 2
Marmaris / MUĞLA

(0 252) 321 08 00

Akatlar İrtibat Bürosu

Akatlar Mahallesi Ebulula Mardin Cad.
Maya Meridien İş Merkezi No:16 D Blok
Kat:11 Bağımsız Bölüm No:29 Akatlar-
Beşiktaş/İSTANBUL

(0 212) 355 4605

Uyarı Notu

Bu raporda yer alan yatırım bilgi, yorum ve tavsiyeleri, yorum ve tavsiyede bulunanların kişisel görüşlerine dayanmakta olup finansal bilgi ve genel yatırım tavsiyesi kapsamında hazırlanmıştır ve hiçbir şekilde yatırım danışmanlığı kapsamında değildir. Yatırım danışmanlığı hizmeti; yetkili kuruluşlar tarafından kişilerin risk ve getiri tercihleri dikkate alınarak kişiye özel sunulmaktadır. Burada yer alan yorum ve tavsiyeler ise genel niteliktedir. Bu tavsiyeler, mali durumunuz ile risk ve getiri tercihlerinize uygun olmayabilir. Bu nedenle, sadece burada yer alan bilgilere dayanarak yatırım kararı verilmesi beklentilerinize uygun sonuçlar doğurmayabilir.

Yatırım Danışmanlığı hizmeti talep edilmesi halinde; yatırımcının Tacirler Yatırım Menkul Değerler A.Ş. ile Yatırım Danışmanlığı sözleşmesi imzalamış olması, Yerindelik Testi'ni tamamlamış ve risk grubunun belirlemiş olması zorunludur.

Bu raporda yer alan her türlü bilgi, yorum ve tavsiye uygunluk testi ile tespit edilecek risk grubunuz ve getiri beklentiniz ile uyumlu olmayabilir. Dolayısıyla, uygunluk testi neticesinde risk grubunuz tespit edilmeden sadece burada yer alan bilgilere dayanılarak yatırım kararı verilmesi amaç, bilgi ve tecrübenize uygun sonuçlar doğurmayabilir.

Bu rapor herhangi bir sürede belirli bir getirinin sağlanacağına dair bir taahhüt içermemekte olup, zaman içerisinde piyasa koşullarında meydana gelen değişiklikler nedeniyle yorum ve tavsiyelerde değişiklikler söz konusu olabilir. Bu raporda bahsedilen yatırım araçlarının fiyatları ve değerleri yatırımcıların menfaatlerine aykırı olarak hareket edebilir ve netice itibarıyla yatırımcılar anaparalarını kaybetme riski ile karşı karşıya kalabilirler. Bu raporda yer alan geçmiş performans verileri gelecekte elde edilecek sonuçların bir garantisi olarak kabul edilemez.

Bu raporda yer alan tüm bilgiler ve görüşler yatırımcıları bilgilendirmek amacıyla, Tacirler Yatırım Menkul Değerler A.Ş. tarafından güncel ve güvenilir kaynaklardan temin edilmiş olmakla beraber, Tacirler Yatırım Menkul Değerler A.Ş. söz konusu bilgilerin doğru ve tam olduğunu taahhüt etmemektedir. Raporlardaki yorumlardan, bilgilerin tam veya doğru olmaması ve/veya güncellenme nedeniyle doğabilecek maddi ve manevi zararlardan Tacirler Yatırım Menkul Değerler A.Ş. ve çalışanları sorumlu tutulamaz.

Bu rapor, sadece gönderildiği kişilerin kullanımı içindir. Bu raporun tümü veya bir kısmı Tacirler Yatırım Menkul Değerler A.Ş.'nin yazılı izni olmadan çoğaltılamaz, yayınlanamaz veya üçüncü kişilere gösterilemez, ticari amaçla kullanılamaz. Aksi halde, Tacirler Yatırım Menkul Değerler A.Ş. uğramış olduğu bütün zarar ve ziyanı talep etme hakkını saklı tutar.