

Yurt İçi Veri Takvimi

Hafta içerisinde gelecek verilerle ilgili grafikler 3. sayfada görülebilir.

28 Şubat Perşembe

10:00 Ocak Dış Ticaret verileri

- Ticaret Bakanlığı Ocak ayı geçici ticaret verilerine göre ihracat yıllık olarak %5,93 oranında bir artış göstererek 13,2 milyar dolar olarak gerçekleşirken, ithalat %27 daralma ile 15,7 milyar dolar olmuştur.
- İthalattaki hızlı gerilemenin devamı ile Ocak ayı dış ticaret açığının yıllık %72 oranında önemli oranda daralarak 2,5 milyar dolar'a gerilediği görülüyor.

11:00 Ocak yabancı ziyaretçi girişleri

- Aralık ayında yabancı ziyaretçi girişlerinde yıllık %14,5 oranında bir artış yaşanmıştı. 2018 toplamında ise yabancı ziyaretçi sayısında %21,8 oranında yıllık artış gerçekleşmişti.
- Ziyaretçi sayısındaki güçlü gidişatın devamını bekliyoruz. Buna ek olarak kişi başı turizm gelirlerinde de artışın yaşanması ile turizm geliri performansının 2019'da olumlu gerçekleşeceğini tahmin ediyoruz.

14:30 Haftalık yabancı portföy hareketleri (15- 22 Şubat)

- Yılbaşından beri bakıldığında hisse senedi piyasasında net girişlerin olduğu görülüyor. Özellikle Ocak ayında yabancı ilgisinin önemli oranda ön planda olduğu görülmüştü. Ancak son iki haftadır net çıkışlar dikkat çekiyor. Kümülatif olarak bakıldığında ise yıl başından beri toplam net girişin 1,2 milyar dolar olduğu görülüyor.
- Tahvil piyasası tarafında bakıldığında ise yabancı ilgisinin halen çok zayıf olduğu görülüyor. Yılbaşından beri toplam net yabancı çıkışı 0,6 milyar dolar oldu. Yabancı yatırımcının toplam stok içerisindeki payının ise %14,8'e gerilediği görülüyor.

14:30 Haftalık para ve banka istatistikleri (15- 22 Şubat)

- Yerleşiklerin DTH hesaplarındaki yükselişin devam ettiği görülüyor. Yılbaşından beri bakıldığında toplam DTH artışının (parite etkisinden arındırılmış olarak) 7,2 milyar dolar olduğu, burada ise özellikle bireylerin DTH artışları (5,1 milyar dolar) ile öne çıktığı takip ediliyor.

1 Mart Cuma

10:00 Şubat İSO/Markit PMI verileri

- Ocak ayı İSO/Markit PMI endeksi 44,2 olarak açıklanırken, bir önceki aya göre bir değişim göstermemişti. 3 aylık HO'lar çerçevesinde trendine bakıldığında da yatay bir görünüm dikkat çekiyor. 50 eşik değerinin oldukça altında bir yerde olan PMI daralmanın devamını gösteriyor. İSO/Markit tarafından yayınlanan raporda üretim ve yeni siparişler yavaşlamaya devam ederken, ihracat siparişlerinin istikrarlı bir seyre yaklaşmasının, toplam yeni siparişlerdeki gerilemeyi son 5 ayın en düşük hızında gerçekleşmesine katkı sağladığı belirtilmişti.

11:00 İTO Şubat enflasyon verileri

- İstanbul perakende endeksini ve özellikle gıda fiyatları tarafını yakından takip edeceğiz. Son dönemde özellikle yaş meyve ve sebze fiyatlarının düşürülmesine yönelik çalışmaların ne yönde yansıma yarattığı önemli olacak.
- 28 Şubat – 1 Mart haftası içerisinde ayrıca Türk-iş tarafından Ankara gıda enflasyonu da takip edilecek olup, gıda fiyatları çerçevesindeki gelişmeler ön planda olacak.

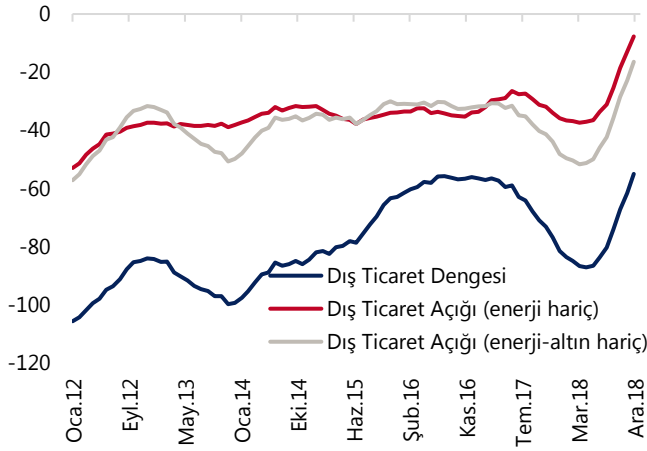
Yurt Dışı Veri Takvimi

| Tarih | Ülke/Bölge | Saat (TSİ) | Dönem | Açıklanacak Veri | Önceki | Beklenti |
|----------|------------|------------|----------------|--|--------|----------|
| 25 Şubat | ABD | 18:30 | Şubat | Dallas Fed İmalat Endeksi | 1 | 5.4 |
| 25 Şubat | Japonya | 8:00 | Aralık (Nihai) | Öncü Göstergeler Endeksi | 97.9 | - |
| 26 Şubat | Almanya | 10:00 | Mart | GfK Tüketici Güven Endeksi | 10.8 | 10.8 |
| 26 Şubat | ABD | 16:30 | Aralık | Konut Başlangıçları (bin adet) | 1256 | 1255 |
| 26 Şubat | ABD | 16:30 | Aralık | Yapı Ruhsatları (bin adet) | 1328 | 1290 |
| 26 Şubat | ABD | 18:00 | Şubat | Conference Board Tüketici Güven Endeksi | 120.2 | 124.2 |
| 26 Şubat | ABD | 18:00 | Şubat | Richmond Fed İmalat Endeksi | -2.0 | 8.0 |
| 26 Şubat | ABD | | | Fed Başkanı Powell'ın Senato Sunumu | | |
| 27 Şubat | Almanya | - | Ocak | Çekirdek Perakende Satışlar (%) | -2.1 | 0.0 |
| 27 Şubat | Almanya | - | Ocak | Perakende Satışlar (%) | -3.1 | 1.6 |
| 27 Şubat | ABD | 18:00 | Aralık | Fabrika Siparişleri (%) | -0.6 | 1.4 |
| 27 Şubat | ABD | 18:00 | Aralık (Nihai) | ABD Aylık Dayanıklı Mal Siparişleri | 1.2 | 1.7 |
| 27 Şubat | ABD | 18:00 | Aralık (Nihai) | ABD Aylık Çekirdek Dayanıklı Mal Siparişleri | 0.1 | 0.3 |
| 27 Şubat | ABD | 18:00 | Ocak | Aylık Bekleyen Konut Satışları (%) | -2.2 | 0.0 |
| 27 Şubat | ABD | 18:00 | | Fed Başkanı Powell'ın Temsilciler Meclisi Sunumu | | |
| 28 Şubat | Japonya | 02:50 | Ocak | Aylık Sanayi Üretimi (%) | -0.1 | -2.5 |
| 28 Şubat | Japonya | 02:50 | Ocak | Yıllık Sanayi Üretimi (%) | -1.9 | 1.3 |
| 28 Şubat | İngiltere | - | Şubat | Nationwide Yıllık Konut Fiyat Endeksi (%) | 0.1 | 0.0 |
| 28 Şubat | İngiltere | - | Şubat | Nationwide Aylık Konut Fiyat Endeksi (%) | 0.3 | 0.0 |
| 28 Şubat | Çin | 4:00 | Şubat | Çin İmalat PMI Endeksi MA | 49.5 | 49.5 |
| 28 Şubat | Çin | 4:00 | Şubat | Çin Hizmet PMI Endeksi MA | 54.7 | 54.5 |
| 28 Şubat | Almanya | 16:00 | Şubat (Öncü) | Aylık TÜFE (%) | -0.8 | -0.8 |
| 28 Şubat | Almanya | 16:00 | Şubat (Öncü) | Yıllık TÜFE (%) | 1.4 | 1.4 |
| 28 Şubat | Almanya | 16:00 | Şubat (Öncü) | Aylık Harmonize TÜFE (%) | -1.0 | -1.0 |
| 28 Şubat | Almanya | 16:00 | Şubat (Öncü) | Yıllık Harmonize TÜFE (%) | 1.7 | 1.7 |
| 28 Şubat | ABD | 16:30 | | Haftalık İşsizlik Başvuruları (bin kişi) | 216.0 | 228.2 |
| 28 Şubat | ABD | 16:30 | 4Ç18 | GSYİH Çeyreklik Büyüme Oranı (%) | 3.4 | 2.5 |
| 28 Şubat | ABD | 16:30 | 4Ç18 | Kişisel Tüketim (%) | 3.5 | 3.8 |
| 28 Şubat | ABD | 16:30 | 4Ç18 | Çeyreklik Çekirdek Kişisel Tüketim Harcamaları (%) | 1.6 | 1.6 |
| 28 Şubat | ABD | 17:45 | Şubat | Chicago PMI Endeksi | 56.7 | 58 |
| 1 Mart | Japonya | 02:30 | Şubat | Tokyo Yıllık TÜFE (%) | 0.5 | 0.4 |
| 1 Mart | ABD | 04:15 | | Fed Başkanı Powell ekonomik gelişmeler hakkında konuşma yapacak. | | |
| 1 Mart | Çin | 04:45 | Şubat | Caixin İmalat PMI Endeksi | 48.3 | 48.7 |
| 1 Mart | Almanya | 11:55 | Şubat | İşsizlik Değişimi (%) | -2.0 | -5.0 |
| 1 Mart | Almanya | 11:55 | Şubat | İşsizlik Oranı (%) | 5.0 | 5.0 |
| 1 Mart | AB | 13:00 | | Yıllık Çekirdek TÜFE (%) | 1.1 | 1.1 |
| 1 Mart | AB | 13:00 | Şubat | Yıllık TÜFE Ön Yayın (%) | 1.4 | 1.5 |
| 1 Mart | AB | 13:00 | Ocak | İşsizlik Oranı (%) | 7.9 | 7.9 |
| 1 Mart | İngiltere | 12:30 | Şubat | Markit İmalat PMI Endeksi (%) | 52.8 | 52.2 |
| 1 Mart | ABD | 16:30 | Aralık | Kişisel Gelir (%) | | 0.3 |
| 1 Mart | ABD | 16:30 | Aralık | Kişisel Harcamalar (%) | 0.4 | 0.3 |
| 1 Mart | ABD | 17:45 | Şubat | Markit İmalat PMI Endeksi | 53.7 | |
| 1 Mart | ABD | 18:00 | Şubat (Nihai) | Michigan Tüketici Güven Endeksi | 95.5 | 96.0 |
| 1 Mart | ABD | 18:00 | Şubat | ISM İmalat Endeksi | 56.6 | 56.0 |

Kaynak: Bloomberg, Tacirler Yatırım

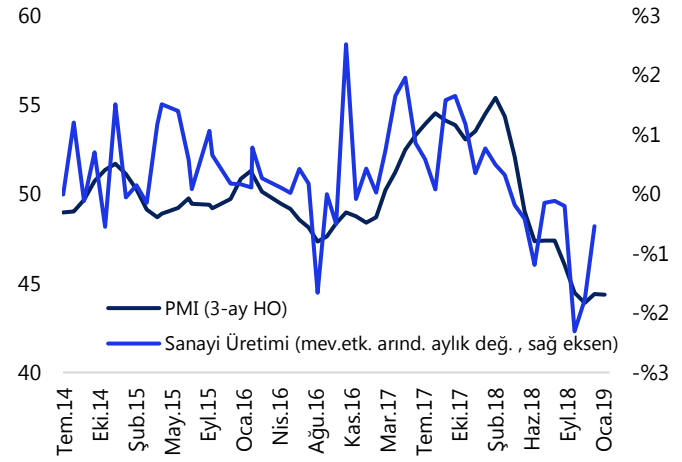
GRAFİKLER

Dış Ticaret Dengesi (milyar dolar, yıllık)



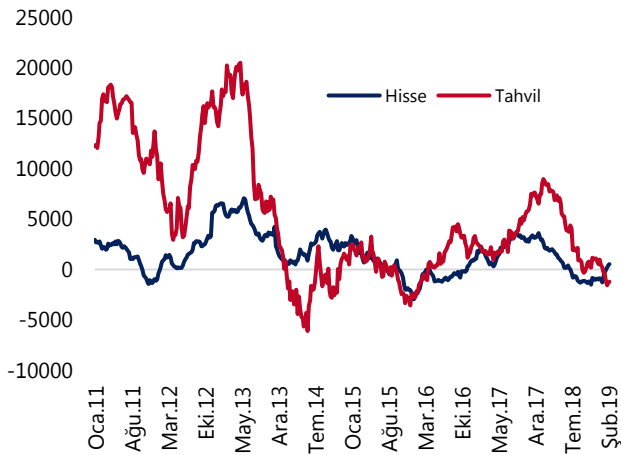
Kaynak: TÜİK, Tacirler Yatırım

İmalat Sanayi -- PMI & Sanayi Üretimi



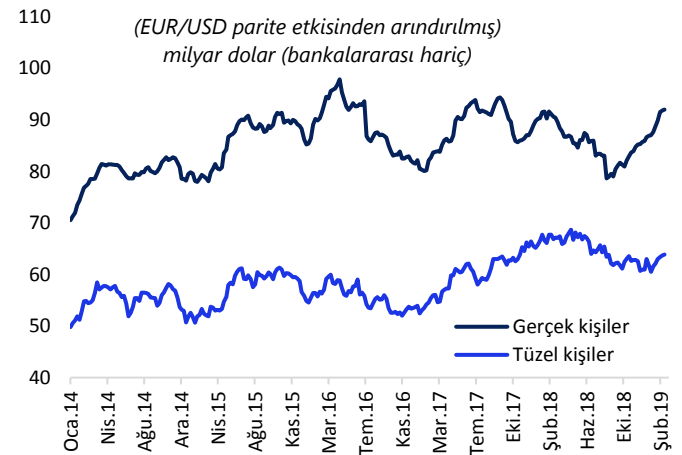
Kaynak: İSO/Markit, Tacirler Yatırım

Yabancı Portföy Hareketleri (12-ay küm, milyon dolar)



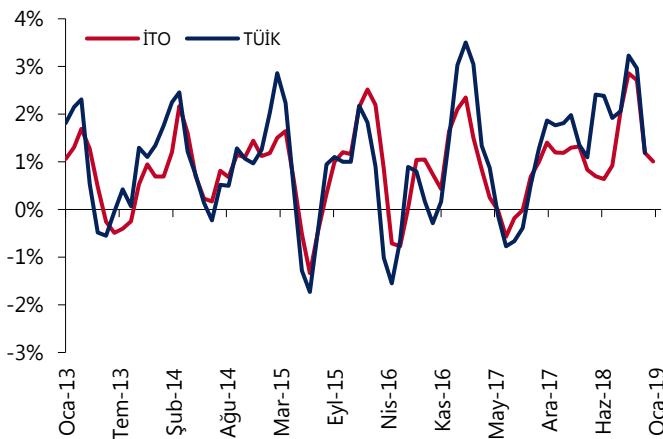
Kaynak: TCMB, Tacirler Yatırım

Yurtiçi yerleşiklerin Döviz Mevduatları (milyar dolar)



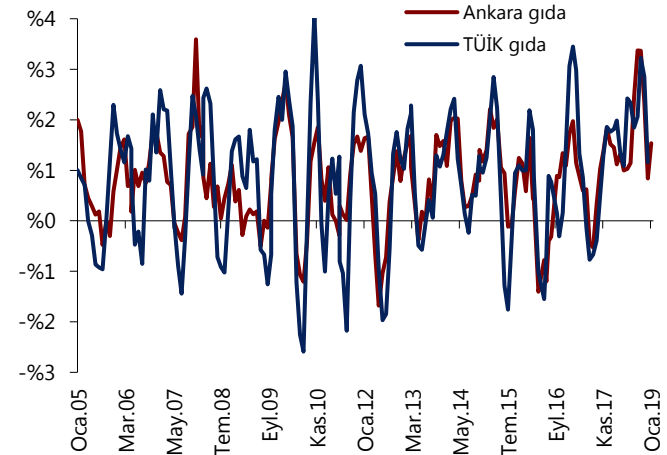
Kaynak: TCMB, Tacirler Yatırım

İTO & TÜİK gıda enflasyonu (3 aylık HO, değişim)



Kaynak: İTO, TÜİK, Tacirler Yatırım

Türk-iş & TÜİK gıda enflasyonu (3 aylık HO, değişim)



Kaynak: Türk-iş, TÜİK, Tacirler Yatırım

Yatırım Merkezlerimiz

Genel Müdürlük

Nispetiye Cad. B-3 Blok Kat: 9 Akmerkez
Etiler - İSTANBUL
0 212 355 46 46

Adana

Cemal Paşa Mah. Gazipaşa Bul.
Cemal Uğurlu Apt. Kat: 1 D: 4 ADANA

(0 322) 457 77 55

Ankara

Remzi Oğuz Arık Mah. Tunalı Hilmi Cad.
Yaprak Apt. No: 94 Kat: 2 D: 9
Kavaklıdere Çankaya - ANKARA

(0 312) 435 18 36

Antalya

Şirinyalı Mah. İsmet Gökşen Cad. Özden
Apt. No:82/6 Muratpaşa - ANTALYA

(0 242) 248 45 20

Bakırköy

İstanbul Cad. Bakırköy İş Merkezi No:
6 Kat: 4 D: 14 Bakırköy - İSTANBUL

(0 212) 570 52 59

Bursa

Muradiye Mah. Çekirge Cad. Koçer Apt.
No: 49 Kat: 2 D: 4 Osmangazi - BURSA

(0 224) 225 64 10

Denizli

Urban İş Merkezi 2. Ticari Yol Daire 26
Kat: 6 Bayramyeri - DENİZLİ

(0 258) 265 87 85

Erenköy

Bağdat Cad. Çubukçu Apt. No: 333
Kat: 2 D: 4 Kadıköy - İSTANBUL

(0 216) 348 82 82

Gaziantep

İncilipinar Mah. Gazimuhtarpaşa Bul.
Kepkepzade Park İş Merkezi B Blok No:
18 Kat: 1 D: 5 GAZİANTEP

(0 342) 232 35 55

Girne

Şehit Necati Gürkaya Mevkii Çağdaş Apt.
Kat: 1 D: 1 Girne - KKTC

(0 392) 815 14 54-55-56

İzmir

Şair Eşref Bul. Ragıp Şanlı İş Merkezi
No: 6 Kat: 3 D: 306 Çankaya - İZMİR

(0 232) 445 01 61

İzmit

Hürriyet Cad. Kaya İşhanı No: 39/5 İzmit -
KOCAELİ

(0 262) 323 11 33

İzmit İrtibat

Ömerağa Mah. Alemdar Cad. İ. Kolaylı
Apt. No: 8 Kat: 2 İzmit KOCAELİ

(0 262) 260 01 01

Karadeniz Ereğli

Murtaza Mah. Hamamüstü Sok. İ. Esat
Taneri İş Merkezi No: 19 Kat: 2
Karadeniz Ereğli - ZONGULDAK

(0 372) 316 40 50

Kartal

Üsküdar Cad. Cevat Kayacan Apt. No:
26 Kat: 4 D: 8 Kartal - İSTANBUL

(0 216) 306 22 71 - 306 22 06

Kayseri

Cumhuriyet Mah. Turan Cad. Turan Plaza
Apt. No:8 Kat:2 D:5 Melikgazi / KAYSERİ

(0 352) 221 08 68 - 222 82 51

Mersin

Çankaya Mah. Bahri Ok İş Merkezi B
Blok No: 78 MERSİN

(0 324) 238 11 89

Marmaris İrtibat Bürosu

Kemeraltı Mah. Orgeneral Mustafa
Muğlalı Cad. Güven Apt. No: 22 D: 2
Marmaris / MUĞLA

(0 252) 321 08 00

Akatlar İrtibat Bürosu

Akatlar Mahallesi Ebulula Mardin Cad.
Maya Meridien İş Merkezi No:16 D Blok
Kat:11 Bağımsız Bölüm No:29 Akatlar-
Beşiktaş/İSTANBUL

(0 212) 355 4605

Uyarı Notu

Bu raporda yer alan yatırım bilgi, yorum ve tavsiyeleri, yorum ve tavsiyede bulunanların kişisel görüşlerine dayanmakta olup finansal bilgi ve genel yatırım tavsiyesi kapsamında hazırlanmıştır ve hiçbir şekilde yatırım danışmanlığı kapsamında değildir. Yatırım danışmanlığı hizmeti; yetkili kuruluşlar tarafından kişilerin risk ve getiri tercihleri dikkate alınarak kişiye özel sunulmaktadır. Burada yer alan yorum ve tavsiyeler ise genel niteliktedir. Bu tavsiyeler, mali durumunuz ile risk ve getiri tercihlerinize uygun olmayabilir. Bu nedenle, sadece burada yer alan bilgilere dayanarak yatırım kararı verilmesi beklentilerinize uygun sonuçlar doğurmayabilir.

Yatırım Danışmanlığı hizmeti talep edilmesi halinde; yatırımcının Tacirler Yatırım Menkul Değerler A.Ş. ile Yatırım Danışmanlığı sözleşmesi imzalamış olması, Yerindelik Testi'ni tamamlamış ve risk grubunun belirlemiş olması zorunludur.

Bu raporda yer alan her türlü bilgi, yorum ve tavsiye uygunluk testi ile tespit edilecek risk grubunuz ve getiri beklentiniz ile uyumlu olmayabilir. Dolayısıyla, uygunluk testi neticesinde risk grubunuz tespit edilmeden sadece burada yer alan bilgilere dayanılarak yatırım kararı verilmesi amaç, bilgi ve tecrübenize uygun sonuçlar doğurmayabilir.

Bu rapor herhangi bir sürede belirli bir getirinin sağlanacağına dair bir taahhüt içermemekte olup, zaman içerisinde piyasa koşullarında meydana gelen değişiklikler nedeniyle yorum ve tavsiyelerde değişiklikler söz konusu olabilir. Bu raporda bahsedilen yatırım araçlarının fiyatları ve değerleri yatırımcıların menfaatlerine aykırı olarak hareket edebilir ve netice itibarıyla yatırımcılar anaparalarını kaybetme riski ile karşı karşıya kalabilirler. Bu raporda yer alan geçmiş performans verileri gelecekte elde edilecek sonuçların bir garantisi olarak kabul edilemez.

Bu raporda yer alan tüm bilgiler ve görüşler yatırımcıları bilgilendirmek amacıyla, Tacirler Yatırım Menkul Değerler A.Ş. tarafından güncel ve güvenilir kaynaklardan temin edilmiş olmakla beraber, Tacirler Yatırım Menkul Değerler A.Ş. söz konusu bilgilerin doğru ve tam olduğunu taahhüt etmemektedir. Raporlardaki yorumlardan, bilgilerin tam veya doğru olmaması ve/veya güncellenme nedeniyle doğabilecek maddi ve manevi zararlardan Tacirler Yatırım Menkul Değerler A.Ş. ve çalışanları sorumlu tutulamaz.

Bu rapor, sadece gönderildiği kişilerin kullanımı içindir. Bu raporun tümü veya bir kısmı Tacirler Yatırım Menkul Değerler A.Ş.'nin yazılı izni olmadan çoğaltılamaz, yayınlanamaz veya üçüncü kişilere gösterilemez, ticari amaçla kullanılamaz. Aksi halde, Tacirler Yatırım Menkul Değerler A.Ş. uğramış olduğu bütün zarar ve ziyanı talep etme hakkını saklı tutar.