

Yurt İçi Veri Takvimi

Hafta içerisinde gelecek verilerle ilgili grafikler 3. sayfada görülebilir.

26 Aralık Çarşamba

14:30 Aralık Reel Kesim Güven Endeksi (RKGE) ve Kapasite Kullanım Oranı (KKO)

- Kasım ayı Reel Kesim Güven Endeksi (RKGE) 92,8 olarak gerçekleşirken bir önceki aya göre %5,9 oranında iyileşme göstermişti. Böylece son yedi aydır peşi sıra düşen endeks değeri, Kasım ayında ufak çaplı bir iyileşme kaydetmişti. Mevsimsel etkilerden arındırılmış reel kesim güven endeksine bakıldığında da bir önceki aya göre %6,3 oranında önemli bir iyileşme sağlandı. Böylece son iki aydır toplamda %7,1 oranında bir yükseliş olduğu görüldü.
- Ancak endeksinin 100 eşik değerinin oldukça altında bir seviyede seyrettiğini ve dolayısıyla ekonomik aktivitedeki daralmayı işaret ettiğini hatırlatmak gerekir.
- Kapasite Kullanım Oranına bakıldığında ise Kasım ayında düşüşün devam ettiği ve %74,1 seviyesine gerileme olduğu görülüyor. Söz konusu seviyeler 2015 yılından beri en düşük yeri işaret ediyor. Mevsimsel etkilerden arındırılmış seriye baktığımızda ise %75 seviyesinden %73,7'ye gerilemenin olduğu görülüyor. KKO oranlarındaki önemli gerilemeler özellikle yatırımcı eğilimi tarafında olumsuz resmin başka bir gösterimi olarak ön plana çıkıyor.

27 Aralık Perşembe

14:30 Haftalık yabancı portföy hareketleri (14-21 Aralık)

- Yılbaşından bu yana hisse senedi piyasasında görülen yabancı çıkışı 1,27 milyar dolar olarak gerçekleşirken, tahvil piyasasında sınırlı da olsa (706 milyon dolar) bir giriş gerçekleşti. Yabancı yatırımcıların bono stoku içerisindeki payı ise %15,5 seviyesinde.

14:30 Haftalık para ve banka istatistikleri (14-21 Aralık)

- TCMB brüt döviz rezervleri: 72,9 milyar dolar (14 Aralık)
- Bankalardaki toplam YP mevduatlar: 189,2 milyar dolar (14 Aralık) 7-14 Aralık haftasında yerleşiklerin döviz mevduatlarında oldukça limitli bir artış görüldü (200 milyon dolar --parite etkisinden arındırılmış olarak). Böylece Aralık ayının ilk yarısında yerleşiklerin DTH'larını 900 milyon dolar kadar artırdıkları görüldü.

28 Aralık Cuma

11:00 Kasım yabancı ziyaretçi sayısı

- Ekim ayında yabancı ziyaretçi sayısı %25,4 oranında yıllık güçlü bir artış kaydetti. Yılbaşından beri kümülatif ziyaretçi sayısı ise yıllık %22,4 oranında yükseldi.
- Söz konusu ziyaretçi sayılarındaki yükselişe rağmen, turist başına gelirlerdeki düşük seyir toplam turizm gelirlerini olumsuz etkiliyor olsa da, gelecek sene içerisinde önemli bir iyileşme görmeyi bekliyoruz.

Yurt Dışı Veri Takvimi

Tarih	Ülke/Bölge	Saat (TSİ)	Dönem	Açıklanacak Veri	Önceki	Beklenti
24 Aralık	ABD	16:30	Kasım	Chicago Fed İmalat Endeksi	0,24	
26 Aralık	Japonya	8:00	Ekim (Nihai)	Öncü Göstergeler Endeksi	100.5	-
26 Aralık	ABD	18:00	Aralık	Richmond Fed İmalat Endeksi	14.0	16
27 Aralık	ABD	16:30		Haftalık İşsizlik Başvuruları (bin kişi)	214.0	215.0
27 Aralık	ABD	17:00	Ekim	Konut Fiyat Endeksi	0.2	0.3
27 Aralık	ABD	18:00	Kasım	Yeni Konut Satışları (bin adet)	544	567
27 Aralık	ABD	18:00	Aralık	Conference Board Tüketici Güven Endeksi	135.7	133.6
28 Aralık	Japonya	02:30	Aralık	Yıllık TÜFE (%)	0,8	0,5
28 Aralık	Japonya	02:30	Aralık	Taze Gıda Fiyatları Hariç Yıllık TÜFE (%)	1	0,9
28 Aralık	Japonya	02:30	Kasım	Aylık Perakende Satışlar (%)	1,3	-0,4
28 Aralık	Japonya	02:30	Kasım	Aylık Sanayi Üretimi (%)	2,9	-1,7
28 Aralık	Almanya	16:00	Aralık (Öncü)	Aylık TÜFE (%)	0.1	0.3
28 Aralık	Almanya	16:00	Aralık (Öncü)	Yıllık TÜFE (%)	2.3	1.9
28 Aralık	Almanya	16:00	Aralık (Öncü)	Aylık Harmonize TÜFE (%)	0.1	0.4
28 Aralık	Almanya	16:00	Aralık (Öncü)	Yıllık Harmonize TÜFE (%)	2.2	1.9
28 Aralık	ABD	18:00	Aralık	Chicago İmalat PMI Endeksi	66,4	61
28 Aralık	ABD	18:00	Kasım	Aylık Bekleyen Konut Satışları	-2,6	0,3

Kaynak: Bloomberg, Tacirler Yatırım

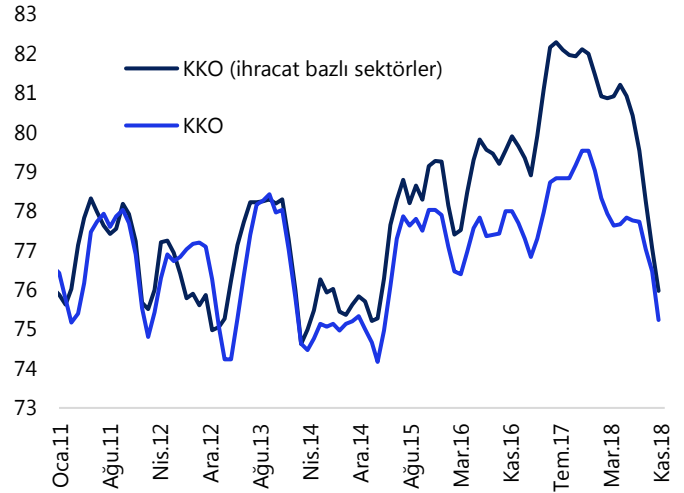
GRAFİKLER

Reel Sektör Güven Endeksi (Mev. Düzeltilmiş, 3-aylık HO)



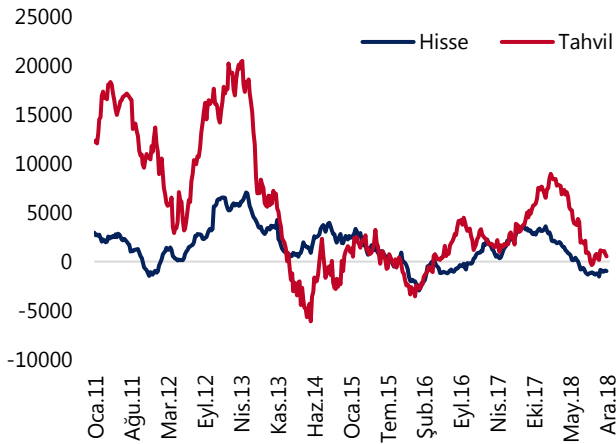
Kaynak: TCMB, Tacirler Yatırım

Kapasite Kullanım Oranı (KKO, 3-ay HO)



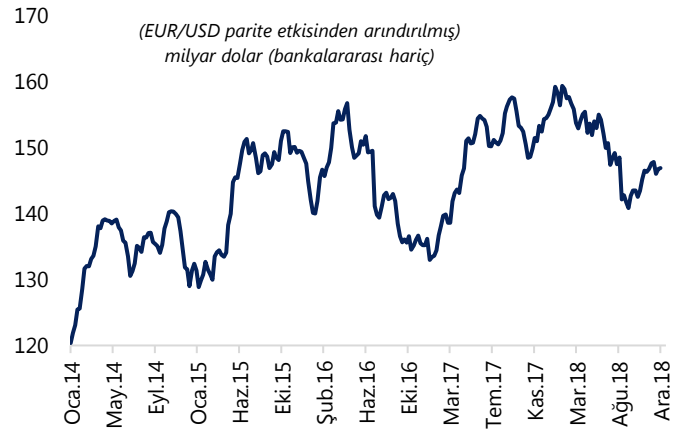
Kaynak: TCMB, Tacirler Yatırım

Yabancı Portföy Hareketleri (12-ay küm, milyon dolar)



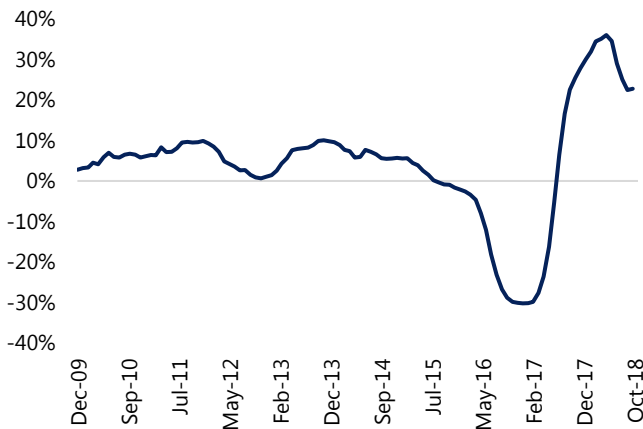
Kaynak: TCMB, Tacirler Yatırım

Yurtiçi yerleşiklerin Döviz Mevduatları (milyar dolar)



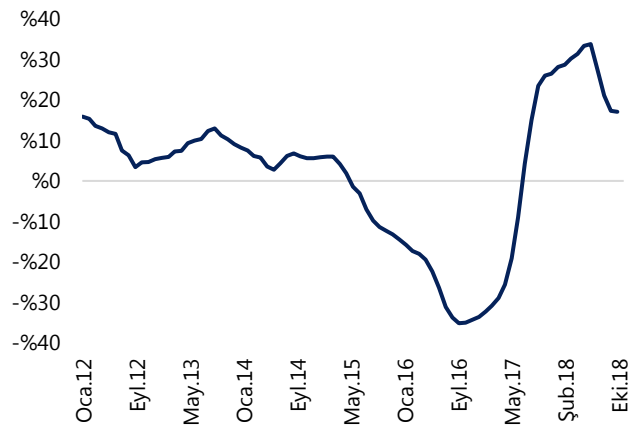
Kaynak: TCMB, Tacirler Yatırım

Yabancı ziyaretçi sayısı (12-ay kümülatif, yıllık değişim)



Kaynak: Turizm Bakanlığı, Tacirler Yatırım

Net Turizm Gelirleri (yıllık değişim)



Kaynak: TCMB, Tacirler Yatırım

Yatırım Merkezlerimiz

Genel Müdürlük

Nispetiye Cad. B-3 Blok Kat: 9 Akmerkez
Etiler - İSTANBUL
0 212 355 46 46

Adana

Cemal Paşa Mah. Gazipaşa Bul.
Cemal Uğurlu Apt. Kat: 1 D: 4 ADANA

(0 322) 457 77 55

Ankara

Remzi Oğuz Arık Mah. Tunalı Hilmi Cad.
Yaprak Apt. No: 94 Kat: 2 D: 9
Kavaklıdere Çankaya - ANKARA

(0 312) 435 18 36

Antalya

Şirinyalı Mah. İsmet Gökşen Cad. Özden
Apt. No:82/6 Muratpaşa - ANTALYA

(0 242) 248 45 20

Bakırköy

İstanbul Cad. Bakırköy İş Merkezi No:
6 Kat: 4 D: 14 Bakırköy - İSTANBUL

(0 212) 570 52 59

Bursa

Muradiye Mah. Çekirge Cad. Koçer Apt.
No: 49 Kat: 2 D: 4 Osmangazi - BURSA

(0 224) 225 64 10

Denizli

Urban İş Merkezi 2. Ticari Yol Daire 26
Kat: 6 Bayramyeri - DENİZLİ

(0 258) 265 87 85

Erenköy

Bağdat Cad. Çubukçu Apt. No: 333
Kat: 2 D: 4 Kadıköy - İSTANBUL

(0 216) 348 82 82

Gaziantep

İncilipinar Mah. Gazimuhtarpaşa Bul.
Kepkepzade Park İş Merkezi B Blok No:
18 Kat: 1 D: 5 GAZİANTEP

(0 342) 232 35 55

Girne

Şehit Necati Gürkaya Mevkii Çağdaş Apt.
Kat: 1 D: 1 Girne - KKTC

(0 392) 815 14 54-55-56

İzmir

Şair Eşref Bul. Ragıp Şanlı İş Merkezi
No: 6 Kat: 3 D: 306 Çankaya - İZMİR

(0 232) 445 01 61

İzmit

Hürriyet Cad. Kaya İşhanı No: 39/5 İzmit -
KOCAELİ

(0 262) 323 11 33

İzmit İrtibat

Ömerağa Mah. Alemdar Cad. İ. Kolaylı
Apt. No: 8 Kat: 2 İzmit KOCAELİ

(0 262) 260 01 01

Karadeniz Ereğli

Murtaza Mah. Hamamüstü Sok. İ. Esat
Taneri İş Merkezi No: 19 Kat: 2
Karadeniz Ereğli - ZONGULDAK

(0 372) 316 40 50

Kartal

Üsküdar Cad. Cevat Kayacan Apt. No:
26 Kat: 4 D: 8 Kartal - İSTANBUL

(0 216) 306 22 71 - 306 22 06

Kayseri

Cumhuriyet Mah. Turan Cad. Turan Plaza
Apt. No:8 Kat:2 D:5 Melikgazi / KAYSERİ

(0 352) 221 08 68 - 222 82 51

Mersin

Çankaya Mah. Bahri Ok İş Merkezi B
Blok No: 78 MERSİN

(0 324) 238 11 89

Marmaris İrtibat Bürosu

Kemeraltı Mah. Orgeneral Mustafa
Muğlalı Cad. Güven Apt. No: 22 D: 2
Marmaris / MUĞLA

(0 252) 321 08 00

Akatlar İrtibat Bürosu

Akatlar Mahallesi Ebulula Mardin Cad.
Maya Meridien İş Merkezi No:16 D Blok
Kat:11 Bağımsız Bölüm No:29 Akatlar-
Beşiktaş/İSTANBUL

(0 212) 355 4605

Uyarı Notu

Bu raporda yer alan yatırım bilgi, yorum ve tavsiyeleri, yorum ve tavsiyede bulunanların kişisel görüşlerine dayanmakta olup finansal bilgi ve genel yatırım tavsiyesi kapsamında hazırlanmıştır ve hiçbir şekilde yatırım danışmanlığı kapsamında değildir. Yatırım danışmanlığı hizmeti; yetkili kuruluşlar tarafından kişilerin risk ve getiri tercihleri dikkate alınarak kişiye özel sunulmaktadır. Burada yer alan yorum ve tavsiyeler ise genel niteliktedir. Bu tavsiyeler, mali durumunuz ile risk ve getiri tercihlerinize uygun olmayabilir. Bu nedenle, sadece burada yer alan bilgilere dayanarak yatırım kararı verilmesi beklentilerinize uygun sonuçlar doğurmayabilir.

Yatırım Danışmanlığı hizmeti talep edilmesi halinde; yatırımcının Tacirler Yatırım Menkul Değerler A.Ş. ile Yatırım Danışmanlığı sözleşmesi imzalamış olması, Yerindelik Testi'ni tamamlamış ve risk grubunun belirlemiş olması zorunludur.

Bu raporda yer alan her türlü bilgi, yorum ve tavsiye uygunluk testi ile tespit edilecek risk grubunuz ve getiri beklentiniz ile uyumlu olmayabilir. Dolayısıyla, uygunluk testi neticesinde risk grubunuz tespit edilmeden sadece burada yer alan bilgilere dayanılarak yatırım kararı verilmesi amaç, bilgi ve tecrübenize uygun sonuçlar doğurmayabilir.

Bu rapor herhangi bir sürede belirli bir getirinin sağlanacağına dair bir taahhüt içermemekte olup, zaman içerisinde piyasa koşullarında meydana gelen değişiklikler nedeniyle yorum ve tavsiyelerde değişiklikler söz konusu olabilir. Bu raporda bahsedilen yatırım araçlarının fiyatları ve değerleri yatırımcıların menfaatlerine aykırı olarak hareket edebilir ve netice itibarıyla yatırımcılar anaparalarını kaybetme riski ile karşı karşıya kalabilirler. Bu raporda yer alan geçmiş performans verileri gelecekte elde edilecek sonuçların bir garantisi olarak kabul edilemez.

Bu raporda yer alan tüm bilgiler ve görüşler yatırımcıları bilgilendirmek amacıyla, Tacirler Yatırım Menkul Değerler A.Ş. tarafından güncel ve güvenilir kaynaklardan temin edilmiş olmakla beraber, Tacirler Yatırım Menkul Değerler A.Ş. söz konusu bilgilerin doğru ve tam olduğunu taahhüt etmemektedir. Raporlardaki yorumlardan, bilgilerin tam veya doğru olmaması ve/veya güncellenme nedeniyle doğabilecek maddi ve manevi zararlardan Tacirler Yatırım Menkul Değerler A.Ş. ve çalışanları sorumlu tutulamaz.

Bu rapor, sadece gönderildiği kişilerin kullanımı içindir. Bu raporun tümü veya bir kısmı Tacirler Yatırım Menkul Değerler A.Ş.'nin yazılı izni olmadan çoğaltılamaz, yayınlanamaz veya üçüncü kişilere gösterilemez, ticari amaçla kullanılamaz. Aksi halde, Tacirler Yatırım Menkul Değerler A.Ş. uğramış olduğu bütün zarar ve ziyanı talep etme hakkını saklı tutar.