

Yurt İçi Veri Takvimi

Hafta içerisinde gelecek verilerle ilgili grafikler 3. sayfada görülebilir.

22 Ocak Salı

Hazine ihaleleri (2 yıl vadeli sabit kuponlu devlet tahvili)

- Hazine bu hafta gerçekleştirdiği iki ihale ile piyasadan (ROT satışlar dahil olmak üzere) 3 milyar TL borçlanma gerçekleştirdi.
- Ocak ayı borçlanma program çerçevesinde Hazine, piyasadan ihale yoluyla 5 milyar TL borçlanma hedefliyor – Ocak ayı piyasa itfası ise 4,7 milyar TL.

23 Ocak Çarşamba

10:00 Ocak Tüketici Güven Endeksi

- Aralık ayı Tüketici Güven Endeksi 58,2 olarak açıklanmıştı. Böylece bir önceki aya göre %2,3 oranında bir gerileme kaydetmişti. Tüketici güven endeksi halen endeks başlangıcından beri (2012) en düşük seviyelerine yakın bir seyir izliyor. Buna ek olarak 3 aylık hareketli ortalamalar (Aralık: 58.4) ile trend eğilimine bakıldığında zayıflığın devam ettiği dikkat çekiyor.
- Tüketici Güveni Endeksindeki zayıf görünümün tüketici kredileri tarafında da onaylandığı ve en son olarak tüketici kredilerindeki trendin (kur etkisinden arındırılmış 13-hafta ort. yıllıklandırılmış haftalık değ.) %9 oranında düşüşe işaret ettiği görüldü.

24 Ocak Perşembe

14:30 Haftalık yabancı portföy hareketleri (11-18 Ocak)

- Yeni yılın ikinci işlem haftasında yabancı yatırımcılar hisse senedi piyasasında net alıcı konumundayken, bono piyasasında (repo işlemleri hariç) net satış gerçekleştirdiler. Hisse tarafında net yabancı girişi 115 milyon dolar olurken, tahvil tarafında (repo işlemleri hariç) 141 milyon dolar çıkış gerçekleşti. Tahvil tarafında son üç haftadır toplamda 715 milyon dolarlık bir yabancı çıkışı gerçekleşti. 4 – 11 Ocak haftasında yabancı yatırımcının toplam bono stoku içerisindeki payı ise %15,3 seviyesinden %15,2'ye geriledi.

14:30 Haftalık para ve banka istatistikleri (11-18 Ocak)

- 4 – 11 Ocak haftasında yerleşiklerin döviz mevduatında 1,7 milyar dolar artış yaşandı. Bir önceki hafta içerisinde de 1,2 milyar dolarlık düşüş söz konusuydu. DTH'lardaki artışın büyük ölçüde şirketler kanadından kaynaklandığı görülüyor. Yılın ikinci haftasında şirketler tarafında DTH'larda 1,1 milyar dolar artış gerçekleşirken, bireylerin DTH'larındaki ufak çaplı yükseliş (toplam 0,6 milyar dolar) devam etti.

25 Ocak Cuma

14:30 Ocak Reel Sektör Güven Endeksi ve Kapasite Kullanım Oranı (KKO)

- Reel Sektör Güven Endeksi 2018 yılını 91,5 seviyesinde kapamış ve bir önceki seneye göre endekste %11,5 oranında gerilemeyi işaret etmişti. Endeks yıl içerisinde 109,9 seviyesine kadar yükseliş göstermiş ancak Ağustos ayında yaşanan kur şoku sonrasında ciddi oranda bir kötüleşmeye sahne olmuştu.
- Mevsimsel etkilerden arındırılmış endekse baktığımızda ise 97,7 seviyesinden yılı kapadığı görülmüştü. Arındırılmış endeks Eylül ayında 90,4 seviyelerine geriledikten sonra kademeli bir iyileşmeyi işaret etmişti.
- KKO tarafında Aralık ayında %74,1 seviyesi görüldü. Yıl içerisinde 78,3 seviyelerine kadar yükseldikten sonra KKO tarafında da önemli bir geri çekilme yaşandı. Mevsimsel etkilerden arındırılmış endeks Aralık ayında %74 olarak gerçekleşmiş ve bir önceki aya göre (%73,7) ufak çaplı bir iyileşme kaydetmişti.

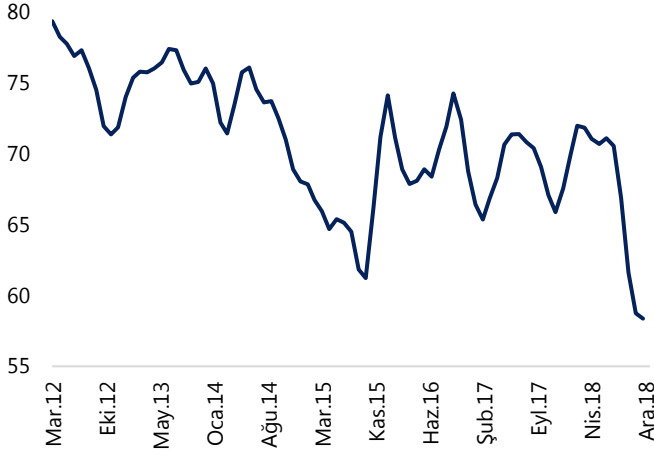
Yurt Dışı Veri Takvimi

| Tarih | Ülke/Bölge | Saat (TSİ) | Dönem | Açıklanacak Veri | Önceki | Beklenti |
|---------|------------|------------|---------------|--|--------|----------|
| 21 Ocak | ABD | | | ABD'de resmi tatil nedeniyle piyasalar kapalı olacak | | |
| 21 Ocak | Çin | 5:00 | 4Ç18 | Yıllık GSYİH Büyüme Oranı (%) | 6.5 | 6.4 |
| 21 Ocak | Çin | 5:00 | Aralık | Sanayi Üretimi (%) | 5.4 | 5.3 |
| 21 Ocak | Çin | 5:00 | Aralık | Yıllık Perakende Satışlar (%) | 8.1 | 8.1 |
| 22 Ocak | AB | 13:00 | Ocak | ZEW Ekonomik Büyüme Beklenti Endeksi | -21.0 | - |
| 22 Ocak | ABD | 18:00 | Aralık | Aylık 2. El Konut Satışları Değişimi (%) | 1.9 | -0.9 |
| 22 Ocak | ABD | 18:00 | Aralık | 2. El Konut Satışları (milyon adet) | 5.27 | 5.32 |
| 23 Ocak | ABD | 17:00 | Kasım | Konut Fiyat Endeksi (%) | 0.3 | - |
| 23 Ocak | ABD | 18:00 | Ocak | Richmond Fed İmalat Endeksi | -8.0 | - |
| 24 Ocak | Japonya | 8:00 | Kasım (Nihai) | Öncü Göstergeler Endeksi | 99.3 | - |
| 24 Ocak | Almanya | 11:30 | Ocak (Öncü) | Markit Bileşik PMI Endeksi | 51.6 | 51.9 |
| 24 Ocak | Almanya | 11:30 | Ocak (Öncü) | Markit İmalat PMI Endeksi | 51.5 | 51.1 |
| 24 Ocak | Almanya | 11:30 | Ocak (Öncü) | Markit Hizmet PMI Endeksi | 51.8 | 52.0 |
| 24 Ocak | AB | 12:00 | Ocak (Öncü) | Markit Bileşik PMI Endeksi | 51.1 | 51.3 |
| 24 Ocak | AB | 12:00 | Ocak (Öncü) | Markit İmalat PMI Endeksi | 51.4 | 51.3 |
| 24 Ocak | AB | 12:00 | Ocak (Öncü) | Markit Hizmet PMI Endeksi | 51.2 | 51.2 |
| 24 Ocak | AB | 15:45 | | Avrupa Merkez Bankası Toplantı Kararı | | |
| 24 Ocak | ABD | 16:30 | | Haftalık İşsizlik Başvuruları (bin kişi) | 213.0 | 220.0 |
| 24 Ocak | ABD | 17:45 | Ocak (Öncü) | Markit Bileşik PMI Endeksi | 54.4 | - |
| 24 Ocak | ABD | 17:45 | Ocak (Öncü) | Markit Hizmet PMI Endeksi | 54.4 | - |
| 24 Ocak | ABD | 17:45 | Ocak (Öncü) | Markit İmalat PMI Endeksi | 53.8 | - |
| 24 Ocak | ABD | 18:00 | Aralık | Conference Board Öncü Gösterge (%) | 0.2 | -0.1 |
| 25 Ocak | Almanya | 12:00 | Ocak | IFO İş Güveni Endeksi | 101 | 100.5 |
| 25 Ocak | ABD | 16:30 | Aralık (Öncü) | ABD Aylık Dayanıklı Mal Siparişleri (%) | 0.8 | 0.8 |
| 25 Ocak | ABD | 16:30 | Aralık (Öncü) | ABD Aylık Çekirdek Dayanıklı Mal Siparişleri (%) | -0.3 | - |

Kaynak: Bloomberg, Tacirler Yatırım

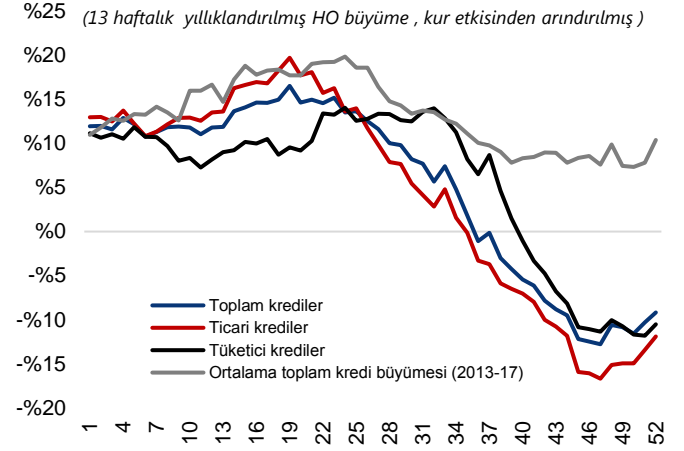
GRAFİKLER

Tüketici Güven Endeksi (3-aylık HO)



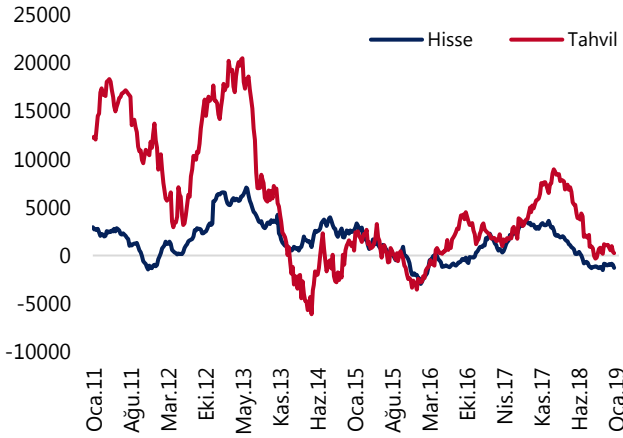
Kaynak: TÜİK, Tacirler Yatırım

Trend Kredi Gelişimi



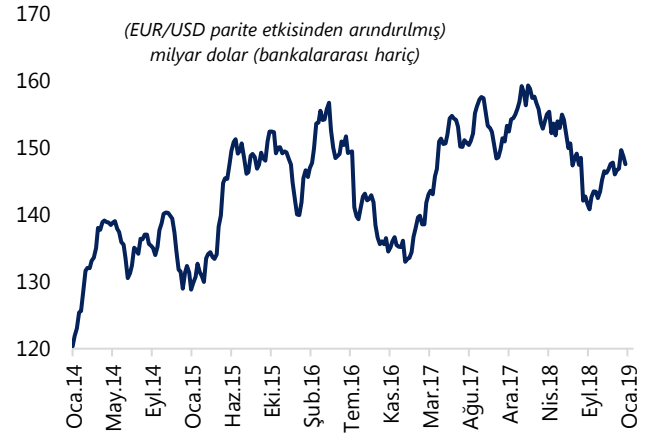
Kaynak: BDDK, Tacirler Yatırım

Yabancı Portföy Hareketleri (12-ay küm, milyon dolar)



Kaynak: TÜİK, Tacirler Yatırım

Yurtiçi yerleşiklerin Döviz Mevduatları (milyar dolar)



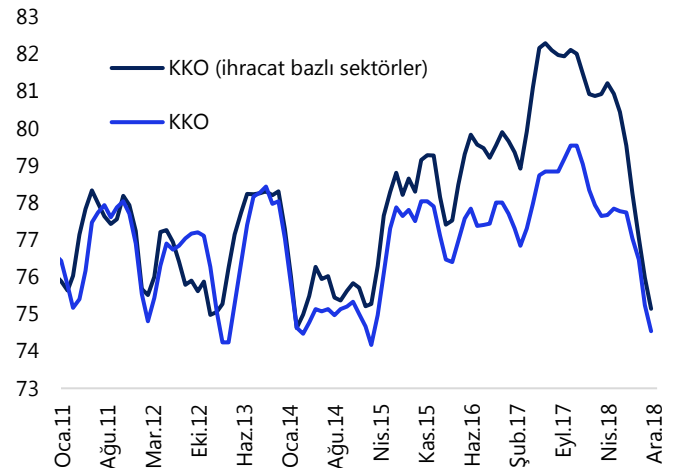
Kaynak: Hazine ve Maliye Bakanlığı, Tacirler Yatırım

Reel Sektör Güven Endeksi (Mev. Düzeltilmiş, 3-aylık HO)



Kaynak: TCMB, Tacirler Yatırım

Kapasite Kullanım Oranı (KKO, 3-ay HO)



Kaynak: TCMB, Tacirler Yatırım

Yatırım Merkezlerimiz

Genel Müdürlük

Nispetiye Cad. B-3 Blok Kat: 9 Akmerkez
Etiler - İSTANBUL
0 212 355 46 46

Adana

Cemal Paşa Mah. Gazipaşa Bul.
Cemal Uğurlu Apt. Kat: 1 D: 4 ADANA

(0 322) 457 77 55

Ankara

Remzi Oğuz Arık Mah. Tunalı Hilmi Cad.
Yaprak Apt. No: 94 Kat: 2 D: 9
Kavaklıdere Çankaya - ANKARA

(0 312) 435 18 36

Antalya

Şirinyalı Mah. İsmet Gökşen Cad. Özden
Apt. No:82/6 Muratpaşa - ANTALYA

(0 242) 248 45 20

Bakırköy

İstanbul Cad. Bakırköy İş Merkezi No:
6 Kat: 4 D: 14 Bakırköy - İSTANBUL

(0 212) 570 52 59

Bursa

Muradiye Mah. Çekirge Cad. Koçer Apt.
No: 49 Kat: 2 D: 4 Osmangazi - BURSA

(0 224) 225 64 10

Denizli

Urban İş Merkezi 2. Ticari Yol Daire 26
Kat: 6 Bayramyeri - DENİZLİ

(0 258) 265 87 85

Erenköy

Bağdat Cad. Çubukçu Apt. No: 333
Kat: 2 D: 4 Kadıköy - İSTANBUL

(0 216) 348 82 82

Gaziantep

İncilipinar Mah. Gazimuhtarpaşa Bul.
Kepkepzade Park İş Merkezi B Blok No:
18 Kat: 1 D: 5 GAZİANTEP

(0 342) 232 35 55

Girne

Şehit Necati Gürkaya Mevkii Çağdaş Apt.
Kat: 1 D: 1 Girne - KKTC

(0 392) 815 14 54-55-56

İzmir

Şair Eşref Bul. Ragıp Şanlı İş Merkezi
No: 6 Kat: 3 D: 306 Çankaya - İZMİR

(0 232) 445 01 61

İzmit

Hürriyet Cad. Kaya İşhanı No: 39/5 İzmit -
KOCAELİ

(0 262) 323 11 33

İzmit İrtibat

Ömerağa Mah. Alemdar Cad. İ. Kolaylı
Apt. No: 8 Kat: 2 İzmit KOCAELİ

(0 262) 260 01 01

Karadeniz Ereğli

Murtaza Mah. Hamamüstü Sok. İ. Esat
Taneri İş Merkezi No: 19 Kat: 2
Karadeniz Ereğli - ZONGULDAK

(0 372) 316 40 50

Kartal

Üsküdar Cad. Cevat Kayacan Apt. No:
26 Kat: 4 D: 8 Kartal - İSTANBUL

(0 216) 306 22 71 - 306 22 06

Kayseri

Cumhuriyet Mah. Turan Cad. Turan Plaza
Apt. No:8 Kat:2 D:5 Melikgazi / KAYSERİ

(0 352) 221 08 68 - 222 82 51

Mersin

Çankaya Mah. Bahri Ok İş Merkezi B
Blok No: 78 MERSİN

(0 324) 238 11 89

Marmaris İrtibat Bürosu

Kemeraltı Mah. Orgeneral Mustafa
Muğlalı Cad. Güven Apt. No: 22 D: 2
Marmaris / MUĞLA

(0 252) 321 08 00

Akatlar İrtibat Bürosu

Akatlar Mahallesi Ebulula Mardin Cad.
Maya Meridien İş Merkezi No:16 D Blok
Kat:11 Bağımsız Bölüm No:29 Akatlar-
Beşiktaş/İSTANBUL

(0 212) 355 4605

Uyarı Notu

Bu raporda yer alan yatırım bilgi, yorum ve tavsiyeleri, yorum ve tavsiyede bulunanların kişisel görüşlerine dayanmakta olup finansal bilgi ve genel yatırım tavsiyesi kapsamında hazırlanmıştır ve hiçbir şekilde yatırım danışmanlığı kapsamında değildir. Yatırım danışmanlığı hizmeti; yetkili kuruluşlar tarafından kişilerin risk ve getiri tercihleri dikkate alınarak kişiye özel sunulmaktadır. Burada yer alan yorum ve tavsiyeler ise genel niteliktedir. Bu tavsiyeler, mali durumunuz ile risk ve getiri tercihlerinize uygun olmayabilir. Bu nedenle, sadece burada yer alan bilgilere dayanarak yatırım kararı verilmesi beklentilerinize uygun sonuçlar doğurmayabilir.

Yatırım Danışmanlığı hizmeti talep edilmesi halinde; yatırımcının Tacirler Yatırım Menkul Değerler A.Ş. ile Yatırım Danışmanlığı sözleşmesi imzalamış olması, Yerindelik Testi'ni tamamlamış ve risk grubunun belirlemiş olması zorunludur.

Bu raporda yer alan her türlü bilgi, yorum ve tavsiye uygunluk testi ile tespit edilecek risk grubunuz ve getiri beklentiniz ile uyumlu olmayabilir. Dolayısıyla, uygunluk testi neticesinde risk grubunuz tespit edilmeden sadece burada yer alan bilgilere dayanılarak yatırım kararı verilmesi amaç, bilgi ve tecrübenize uygun sonuçlar doğurmayabilir.

Bu rapor herhangi bir sürede belirli bir getirinin sağlanacağına dair bir taahhüt içermemekte olup, zaman içerisinde piyasa koşullarında meydana gelen değişiklikler nedeniyle yorum ve tavsiyelerde değişiklikler söz konusu olabilir. Bu raporda bahsedilen yatırım araçlarının fiyatları ve değerleri yatırımcıların menfaatlerine aykırı olarak hareket edebilir ve netice itibarıyla yatırımcılar anaparalarını kaybetme riski ile karşı karşıya kalabilirler. Bu raporda yer alan geçmiş performans verileri gelecekte elde edilecek sonuçların bir garantisi olarak kabul edilemez.

Bu raporda yer alan tüm bilgiler ve görüşler yatırımcıları bilgilendirmek amacıyla, Tacirler Yatırım Menkul Değerler A.Ş. tarafından güncel ve güvenilir kaynaklardan temin edilmiş olmakla beraber, Tacirler Yatırım Menkul Değerler A.Ş. söz konusu bilgilerin doğru ve tam olduğunu taahhüt etmemektedir. Raporlardaki yorumlardan, bilgilerin tam veya doğru olmaması ve/veya güncellenme nedeniyle doğabilecek maddi ve manevi zararlardan Tacirler Yatırım Menkul Değerler A.Ş. ve çalışanları sorumlu tutulamaz.

Bu rapor, sadece gönderildiği kişilerin kullanımı içindir. Bu raporun tümü veya bir kısmı Tacirler Yatırım Menkul Değerler A.Ş.'nin yazılı izni olmadan çoğaltılamaz, yayınlanamaz veya üçüncü kişilere gösterilemez, ticari amaçla kullanılamaz. Aksi halde, Tacirler Yatırım Menkul Değerler A.Ş. uğramış olduğu bütün zarar ve ziyanı talep etme hakkını saklı tutar.