

Yurt İçi Veri Takvimi

Hafta içerisinde gelecek verilerle ilgili grafikler 3. sayfada görülebilir.

19 Kasım Pazartesi

10:00 Eylül Perakende Endeksleri

- Perakende satış hacim endeksleri Ağustos ayında yıllık (takvim etkisinden arındırılmış) %1,3 oranında artış kaydetmişti. Ancak söz konusu artış, yılbaşından beri ortalama %6 artış gerçekleştiren hacim endeksinde bir yavaşlamanın hızlandığını işaret etti.

20 Kasım Salı

17:00 Ekim ayı Merkezi Yönetim Borç Stoku

- Eylül borç stoku seviyesi 1,12 trilyon TL olarak açıklanmış ve 2017 yılsonuna göre %33 oranında artışı işaret etmişti.
- 2017 yıl sonuna göre borç stokunda yaşanan artışın önemli bir kısmın %67 oranında yükseliş gösteren dış borç stokundan kaynaklandığı anlaşılıyor. Burada TL'deki değer kaybının etkili olduğu söylenebilir. İç borç stoku tarafında 2017 yılsonuna göre artış oranı ise %12 ile oldukça sınırlı kaldı. Yıl içerisinde borçlanma maliyetlerinde önemli bir yükseliş görülmesine rağmen iç borç çevirme rasyosunun nispeten düşük tutulması iç borç stokundaki ilave artışı bir miktar engelledi.

21 Kasım Çarşamba

10:00 Ekim Konut Satışları

- Konut satışları Eylül ayında toplam 127.327 adet olurken, Ağustos ayına göre %21 artış kaydetti. Yıllık bazda ise %9'luk bir düşüş söz konusu. 12 aylık toplam konut satışlarına baktığımızda, konut satışlarının Ağustos ayına göre %0,93 oranında düşüş gösterdiği dikkat çekiyor. Bu cephede; Mayıs, Haziran ve Temmuz aylarında kaydedilen yükselişlerin Ağustos ayı itibarıyla yerini tekrardan düşüşe bıraktığı görülüyor.

22 Kasım Perşembe

10:00 Kasım Tüketici Güven Endeksi

- Ekim ayında Tüketici Güveni Endeksi düşüşünü devam ettirerek 59,3'den 57,3'e geriledi. Böylece yıl içinde Temmuz ayında gördüğü en yüksek seviye olan 73,1'e göre %21,6 oranında bir düşüş gerçekleştirmiş oldu. Buna ek olarak Ekim ayı endeks değeri endeks başlangıç tarihinden beri en düşük yeri işaret ediyor. Tüketici Güveni Endeksindeki zayıflamanın tüketici kredileri tarafında da onaylandığı ve son haftalarda tüketici kredilerindeki trendin (kur etkisinden arındırılmış 13-hafta ort. yıllıklandırılmış haftalık deę.) negatife döndüğü görülüyor.

14:30 Haftalık yabancı portföy hareketleri (9-16 Kasım)

- Yılbaşından bu yana hisse senedi piyasasında görülen yabancı çıkışı 1,32 milyar dolar olarak gerçekleşirken, tahvil piyasasında sınırlı da olsa (904 milyon dolar) bir giriş gerçekleşti. Yabancı yatırımcıların bono stoku içerisindeki payı ise %15,8 seviyesinde. 2-9 Haftası içerisinde gerek hisse senedi piyasalarında gerekse tahvil piyasalarında net alıcı gözüken yabancı yatırımcılar, özellikle tahvil piyasasındaki artan ilgileri ile toplam stoku içerisindeki paylarını %15,1'den %15,8'e yükselttiler.

14:30 Haftalık para ve banka istatistikleri (9-16 Kasım)

- TCMB brüt döviz rezervleri: 69,5 milyar dolar (9 Kasım)
- Bankalardaki toplam YP mevduatları: 189,2 milyar dolar (9 Kasım)

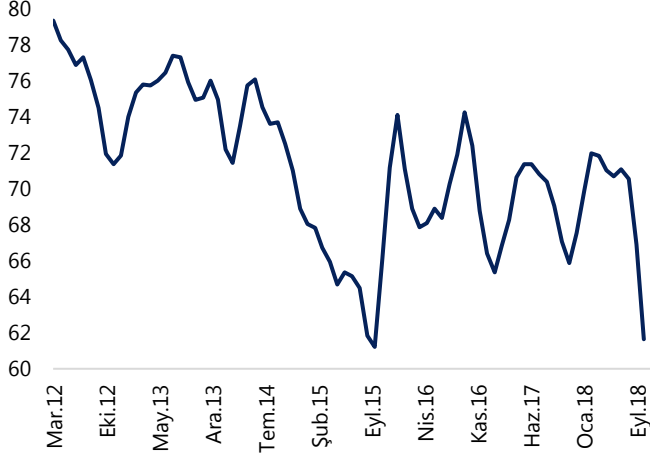
Yurt Dışı Veri Takvimi

Tarih	Ülke/Bölge	Saat (TSİ)	Dönem	Açıklanacak Veri	Önceki	Beklenti
20 Kasım	Almanya	10:00	Ekim	Aylık ÜFE (%)	0,5	0,2
20 Kasım	Almanya	10:00	Ekim	Yıllık ÜFE (%)	3,2	3,3
20 Kasım	ABD	16:30	Ekim	Konut Başlangıçları (bin adet)	1201	1230
20 Kasım	ABD	16:30	Ekim	Yapı Ruhsatları (bin adet)	1270	1260
21 Kasım	ABD	16:30	Ekim (Öncü)	ABD Aylık Dayanıklı Mal Siparişleri	0.7	-2.1
21 Kasım	ABD	16:30	Ekim (Öncü)	ABD Aylık Çekirdek Dayanıklı Mal Siparişleri	0.0	0.4
21 Kasım	ABD	16:30		Haftalık İşsizlik Başvuruları (bin kişi)	216	
21 Kasım	ABD	18:00	Kasım (Nihai)	Michigan Tüketici Güven Endeksi	98.3	98.3
21 Kasım	ABD	18:00	Ekim	Conference Board Öncü Gösterge	0.5	0.1
21 Kasım	ABD	18:00	Ekim	Aylık Güncel Konut Satışları Değişimi (%)	-3.4	1.0
21 Kasım	ABD	18:00	Ekim	Güncel Konut Satışları (milyon adet)	5,15	5.2
22 Kasım	Japonya	02:30	Ekim	Yıllık TÜFE (%)	1,2	1,4
22 Kasım	Japonya	02:30	Ekim	Yıllık Çekirdek TÜFE (%)	1	1
22 Kasım	ABD			ABD'de Şükran Günü nedeniyle piyasalar kapalı		
22 Kasım	AB	18:00	Kasım	Tüketici Güveni	-2,7	-3
23 Kasım	Almanya	10:00	3Ç18	GSYİH Çeyreklik Büyüme Oranı (%)	-0,2	-0,2
23 Kasım	Almanya	10:00	3Ç18	GSYİH Yıllık Büyüme Oranı (%)	1,1	1,1
23 Kasım	Almanya	11:30	Kasım (Öncü)	Hizmet PMI Endeksi	54.7	54.4
23 Kasım	Almanya	11:30	Kasım (Öncü)	İmalat PMI Endeksi	52.2	52.0
23 Kasım	Almanya	11:30	Kasım (Öncü)	Bileşik PMI Endeksi	53,4	53
23 Kasım	AB	12:00	Kasım (Öncü)	Bileşik PMI Endeksi	53.1	52.9
23 Kasım	AB	12:00	Kasım (Öncü)	Hizmet PMI Endeksi	53.7	53.5
23 Kasım	AB	12:00	Kasım (Öncü)	Markit Bileşik İmalat PMI Endeksi (%)	52.0	51.7
23 Kasım	ABD	17:45	Kasım (Öncü)	İmalat PMI Endeksi	55,7	55,9
23 Kasım	ABD	17:45	Kasım (Öncü)	Hizmet PMI Endeksi	54,8	55
23 Kasım	ABD	17:45	Kasım (Öncü)	Markit Bileşik PMI Endeksi	54,9	-

Kaynak: Bloomberg, Tacirler Yatırım

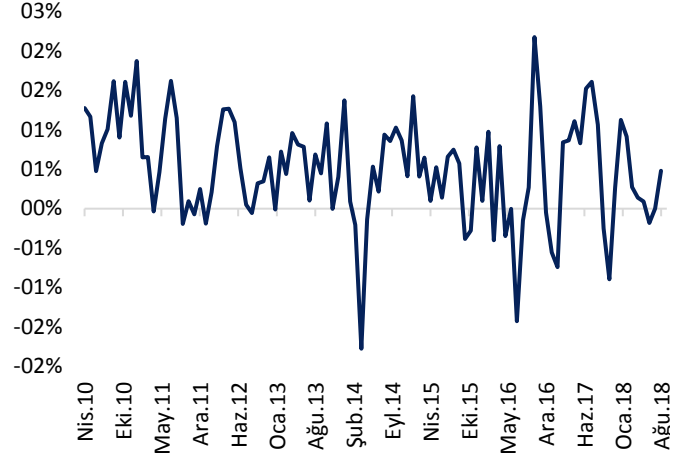
GRAFİKLER

Tüketici Güven Endeksi (3-ay HO)



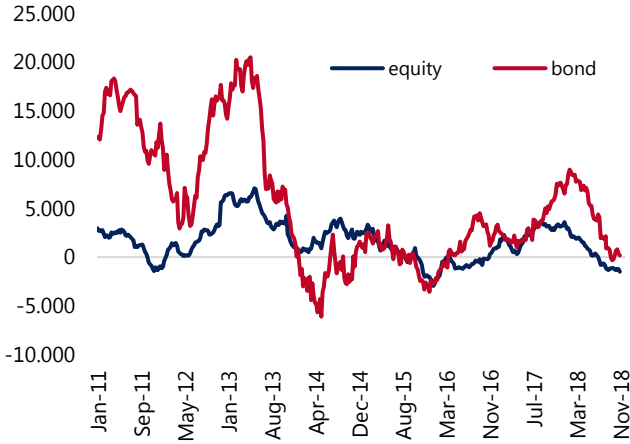
Kaynak: TCMB, Tacirler Yatırım

Perakende Satış Hacim Endeksi (Mev. Etk. arınd. 3-ay HO)



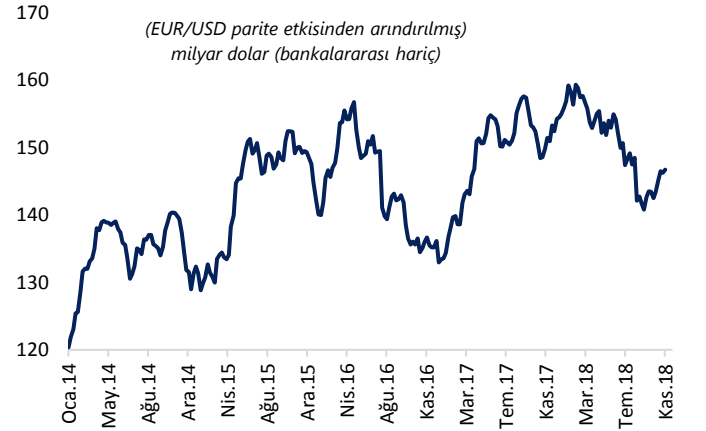
Kaynak: TÜİK, Tacirler Yatırım

Yabancı Portföy Hareketleri (12-ay küm, milyon dolar)



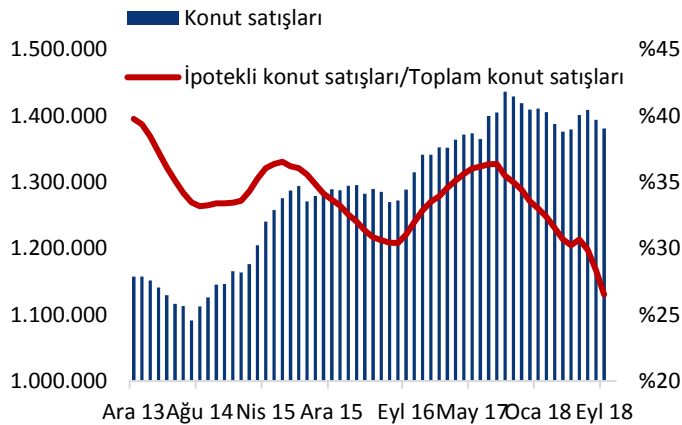
Kaynak: TCMB, Tacirler Yatırım

Yurtiçi yerleşiklerin Döviz Mevduatları



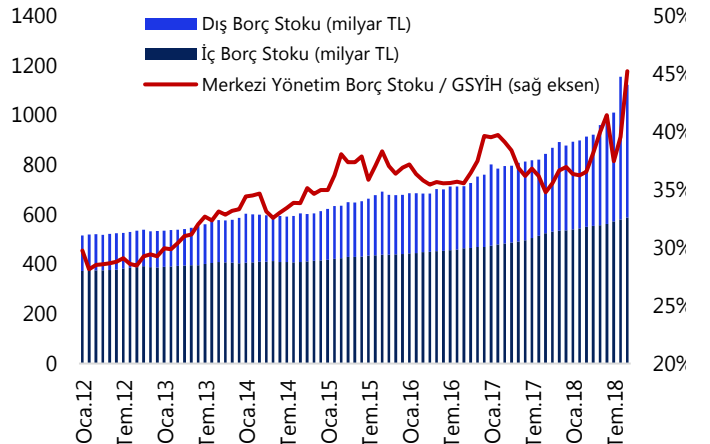
Kaynak: TÜİK, Tacirler Yatırım

Konut Satışları (12-ay küm)



Kaynak: Hazine ve Maliye Bakanlığı, Tacirler Yatırım

Merkezi Yönetim Borç Stoku



Kaynak: Hazine ve Maliye Bakanlığı, Tacirler Yatırım

Yatırım Merkezlerimiz

Genel Müdürlük

Nispetiye Cad. B-3 Blok Kat: 9 Akmerkez
Etiler - İSTANBUL
0 212 355 46 46

Adana

Cemal Paşa Mah. Gazipaşa Bul.
Cemal Uğurlu Apt. Kat: 1 D: 4 ADANA

(0 322) 457 77 55

Ankara

Remzi Oğuz Arık Mah. Tunalı Hilmi Cad.
Yaprak Apt. No: 94 Kat: 2 D: 9
Kavaklıdere Çankaya - ANKARA

(0 312) 435 18 36

Antalya

Şirinyalı Mah. İsmet Gökşen Cad. Özden
Apt. No:82/6 Muratpaşa - ANTALYA

(0 242) 248 45 20

Bakırköy

İstanbul Cad. Bakırköy İş Merkezi No:
6 Kat: 4 D: 14 Bakırköy - İSTANBUL

(0 212) 570 52 59

Bursa

Muradiye Mah. Çekirge Cad. Koçer Apt.
No: 49 Kat: 2 D: 4 Osmangazi - BURSA

(0 224) 225 64 10

Denizli

Urban İş Merkezi 2. Ticari Yol Daire 26
Kat: 6 Bayramyeri - DENİZLİ

(0 258) 265 87 85

Erenköy

Bağdat Cad. Çubukçu Apt. No: 333
Kat: 2 D: 4 Kadıköy - İSTANBUL

(0 216) 348 82 82

Gaziantep

İncilipinar Mah. Gazimuhtarpaşa Bul.
Kepkepzade Park İş Merkezi B Blok No:
18 Kat: 1 D: 5 GAZİANTEP

(0 342) 232 35 35

Girne

Şehit Necati Gürkaya Mevkii Çağdaş Apt.
Kat: 1 D: 1 Girne - KKTC

(0 392) 815 14 54-55-56

İzmir

Şair Eşref Bul. Ragıp Şanlı İş Merkezi
No: 6 Kat: 3 D: 306 Çankaya - İZMİR

(0 232) 445 01 61

İzmit

Hürriyet Cad. Kaya İşhanı No: 39/5 İzmit -
KOCAELİ

(0 262) 323 11 33

İzmit İrtibat

Ömerağa Mah. Alemdar Cad. İ. Kolaylı
Apt. No: 8 Kat: 2 İzmit KOCAELİ

(0 262) 260 01 01

Karadeniz Ereğli

Murtaza Mah. Hamamüstü Sok. İ. Esat
Taneri İş Merkezi No: 19 Kat: 2
Karadeniz Ereğli - ZONGULDAK

(0 372) 316 40 50

Kartal

Üsküdar Cad. Cevat Kayacan Apt. No:
26 Kat: 4 D: 8 Kartal - İSTANBUL

(0 216) 306 22 71 - 306 22 06

Kayseri

Cumhuriyet Mah. Turan Cad. Turan Plaza
Apt. No:8 Kat:2 D:5 Melikgazi / KAYSERİ

(0 352) 221 08 68 - 222 82 51

Mersin

Çankaya Mah. Bahri Ok İş Merkezi B
Blok No: 78 MERSİN

(0 324) 238 11 89

Marmaris İrtibat Bürosu

Kemeraltı Mah. Orgeneral Mustafa
Muğlalı Cad. Güven Apt. No: 22 D: 2
Marmaris / MUĞLA

(0 252) 321 08 00

Akatlar İrtibat Bürosu

Akatlar Mahallesi Ebulula Mardin Cad.
Maya Meridien İş Merkezi No:16 D Blok
Kat:11 Bağımsız Bölüm No:29 Akatlar-
Beşiktaş/İSTANBUL

(0 212) 355 4605

Uyarı Notu

Bu raporda yer alan yatırım bilgi, yorum ve tavsiyeleri, yorum ve tavsiyede bulunanların kişisel görüşlerine dayanmakta olup finansal bilgi ve genel yatırım tavsiyesi kapsamında hazırlanmıştır ve hiçbir şekilde yatırım danışmanlığı kapsamında değildir. Yatırım danışmanlığı hizmeti; yetkili kuruluşlar tarafından kişilerin risk ve getiri tercihleri dikkate alınarak kişiye özel sunulmaktadır. Burada yer alan yorum ve tavsiyeler ise genel niteliktedir. Bu tavsiyeler, mali durumunuz ile risk ve getiri tercihlerinize uygun olmayabilir. Bu nedenle, sadece burada yer alan bilgilere dayanarak yatırım kararı verilmesi beklentilerinize uygun sonuçlar doğurmayabilir.

Yatırım Danışmanlığı hizmeti talep edilmesi halinde; yatırımcının Tacirler Yatırım Menkul Değerler A.Ş. ile Yatırım Danışmanlığı sözleşmesi imzalamış olması, Yerindelik Testi'ni tamamlamış ve risk grubunun belirlenmiş olması zorunludur.

Bu raporda yer alan her türlü bilgi, yorum ve tavsiye uygunluk testi ile tespit edilecek risk grubunuz ve getiri beklentiniz ile uyumlu olmayabilir. Dolayısıyla, uygunluk testi neticesinde risk grubunuz tespit edilmeden sadece burada yer alan bilgilere dayanılarak yatırım kararı verilmesi amaç, bilgi ve tecrübenize uygun sonuçlar doğurmayabilir.

Bu rapor herhangi bir sürede belirli bir getirinin sağlanacağına dair bir taahhüt içermemekte olup, zaman içerisinde piyasa koşullarında meydana gelen değişiklikler nedeniyle yorum ve tavsiyelerde değişiklikler söz konusu olabilir. Bu raporda bahsedilen yatırım araçlarının fiyatları ve değerleri yatırımcıların menfaatlerine aykırı olarak hareket edebilir ve netice itibarıyla yatırımcılar anaparalarını kaybetme riski ile karşı karşıya kalabilirler. Bu raporda yer alan geçmiş performans verileri gelecekte elde edilecek sonuçların bir garantisi olarak kabul edilemez.

Bu raporda yer alan tüm bilgiler ve görüşler yatırımcıları bilgilendirmek amacıyla, Tacirler Yatırım Menkul Değerler A.Ş. tarafından güncel ve güvenilir kaynaklardan temin edilmiş olmakla beraber, Tacirler Yatırım Menkul Değerler A.Ş. söz konusu bilgilerin doğru ve tam olduğunu taahhüt etmemektedir. Raporlardaki yorumlardan, bilgilerin tam veya doğru olmaması ve/veya güncellenme nedeniyle doğabilecek maddi ve manevi zararlardan Tacirler Yatırım Menkul Değerler A.Ş. ve çalışanları sorumlu tutulamaz.

Bu rapor, sadece gönderildiği kişilerin kullanımı içindir. Bu raporun tümü veya bir kısmı Tacirler Yatırım Menkul Değerler A.Ş.'nin yazılı izni olmadan çoğaltılamaz, yayınlanamaz veya üçüncü kişilere gösterilemez, ticari amaçla kullanılamaz. Aksi halde, Tacirler Yatırım Menkul Değerler A.Ş. uğramış olduğu bütün zarar ve ziyanı talep etme hakkını saklı tutar.